

建设项目环境影响报告表

(污染影响类)

仅供生态环境主管部门信息公开使用

项目名称:	泉州恒发箱包有限公司年产 EVA 压膜片项目
建设单位(盖章):	泉州恒发箱包有限公司
编制时间:	2024 年 4 月

中华人民共和国生态环境部制

一、建设项目基本情况

建设项目名称	泉州恒发箱包有限公司年产 EVA 压膜片项目																		
项目代码	***																		
建设单位联系人	***	联系方式	*****																
建设地点	福建省泉州市洛江区河市镇梧宅村后埕 113 号 2 栋																		
地理坐标	(<u>118</u> 度 <u>37</u> 分 <u>22.494</u> 秒, <u>25</u> 度 <u>1</u> 分 <u>26.258</u> 秒)																		
国民经济行业类别	C2927 日用塑料制品制造	建设项目行业类别	二十六、橡胶和塑料制品业 29: 塑料制品业 292																
建设性质	<input checked="" type="checkbox"/> 新建（迁建） <input type="checkbox"/> 改建 <input type="checkbox"/> 扩建 <input type="checkbox"/> 技术改造	建设项目申报情形	<input type="checkbox"/> 首次申报项目 <input type="checkbox"/> 不予批准后再次申报项目 <input type="checkbox"/> 超五年重新审核项目 <input checked="" type="checkbox"/> 重大变动重新报批项目																
项目审批（核准/备案）部门（选填）	泉州市洛江区发展和改革局	项目审批（核准/备案）文号（选填）	闽发改备[2023]C030153 号																
总投资（万元）	100	环保投资（万元）	5																
环保投资占比（%）	5	施工工期	/																
是否开工建设	<input checked="" type="checkbox"/> 否 <input type="checkbox"/> 是：	用地（用海）面积（m ² ）	建筑面积 3236.7m ²																
专项评价设置情况	<p style="text-align: center;">根据《建设项目环境影响报告表编制技术指南（污染类）（试行）》，土壤、声环境不开展专项评价，地下水原则上不开展专项评价。大气、地表水、环境风险、生态和海洋专项评价具体设置原则见表1-1。</p> <p style="text-align: center;">表 1-1 专项评价设置情况一览表</p> <table border="1" style="width: 100%; border-collapse: collapse;"> <thead> <tr> <th style="width: 15%;">专项评价的类别</th> <th style="width: 35%;">设置原则</th> <th style="width: 35%;">本项目情况</th> <th style="width: 15%;">是否设置专项</th> </tr> </thead> <tbody> <tr> <td style="text-align: center;">大气</td> <td>排放废气含有毒有害污染物^①、二噁英、苯并[a]芘、氰化物、氯气且厂界外500米范围内有环境空气保护目标^②的建设项目</td> <td style="text-align: center;">本项目主要排放大气污染物为非甲烷总烃</td> <td style="text-align: center;">否</td> </tr> <tr> <td style="text-align: center;">地表水</td> <td>新增工业废水直排建设项目（槽罐车外送污水处理厂的除外）；新增废水直排的污水集中处理厂</td> <td style="text-align: center;">本项目生活污水经化粪池处理后排入城东污水处理厂处理</td> <td style="text-align: center;">否</td> </tr> <tr> <td style="text-align: center;">环境风险</td> <td>有毒有害和易燃易爆危险物质存储量超过临界量^③的建设项目</td> <td style="text-align: center;">本项目使用的危险物质数量与临界值的比值 Q<1，低于临界量</td> <td style="text-align: center;">否</td> </tr> </tbody> </table>			专项评价的类别	设置原则	本项目情况	是否设置专项	大气	排放废气含有毒有害污染物 ^① 、二噁英、苯并[a]芘、氰化物、氯气且厂界外500米范围内有环境空气保护目标 ^② 的建设项目	本项目主要排放大气污染物为非甲烷总烃	否	地表水	新增工业废水直排建设项目（槽罐车外送污水处理厂的除外）；新增废水直排的污水集中处理厂	本项目生活污水经化粪池处理后排入城东污水处理厂处理	否	环境风险	有毒有害和易燃易爆危险物质存储量超过临界量 ^③ 的建设项目	本项目使用的危险物质数量与临界值的比值 Q<1，低于临界量	否
	专项评价的类别	设置原则	本项目情况	是否设置专项															
	大气	排放废气含有毒有害污染物 ^① 、二噁英、苯并[a]芘、氰化物、氯气且厂界外500米范围内有环境空气保护目标 ^② 的建设项目	本项目主要排放大气污染物为非甲烷总烃	否															
	地表水	新增工业废水直排建设项目（槽罐车外送污水处理厂的除外）；新增废水直排的污水集中处理厂	本项目生活污水经化粪池处理后排入城东污水处理厂处理	否															
环境风险	有毒有害和易燃易爆危险物质存储量超过临界量 ^③ 的建设项目	本项目使用的危险物质数量与临界值的比值 Q<1，低于临界量	否																

	生态	取水口下游500米范围内有重要水生生物的自然产卵场、索饵场、越冬场和洄游通道的新增河道取水的污染类建设项目	不涉及	否
	海洋	直接向海排放污染物的海洋工程项目	不涉及	否
<p>注：①废气中 Toxic 有害污染物指纳入《有毒有害大气污染物名录》的污染物（不包括无排放标准的污染物）。</p> <p>②环境空气保护目标指自然保护区、风景名胜、居住区、文化区和农村地区中人群较集中的区域。</p> <p>③临界量及其计算方法可参考《建设项目环境风险评价技术导则》（HJ 169）附录B、附录C。</p> <p>根据上表分析可知，本项目不需设置专项评价。</p>				
规划情况	《洛江片区单元控制性详细规划》，泉州市自然资源和规划局。			
规划环境影响评价情况	<p>《洛江经济开发区规划环境影响报告书》，福建省环境保护厅的审批，批文号为闽环保监[2010]12号。</p> <p>《福建省洛江经济开发区的总体规划跟踪环境影响评价报告书》。</p>			
规划及规划环境影响评价符合性分析	<p>(1) 规划符合性分析</p> <p>根据《洛江片区单元控制性详细规划》可知，项目所在地为工业用地。因此该项目符合洛江片区单元控制性详细规划。</p> <p>(2) 规划环境影响评价符合性分析</p> <p>根据《福建洛江经济开发区总体规划环境影响报告书》及环评批复可知，洛江经济开发区河市片区产业布局为以污染较少的轻工业和和教科文研用地为主。本项目位于泉州市洛江经济开发区-河市片区，项目属于塑料制品项目，属于轻工类产业，符合园区的产业布局，因此项目符合园区产业规划。</p>			
其他符合性分析	<p>(1) 选址符合性分析</p> <p>项目选址于福建省泉州市洛江区河市镇梧宅村后埕 113 号 2 栋，系租赁泉州市恒康医药包装有限公司空闲厂房，根据业主提供的土地使用证明（洛国用（2006）第 34 号），该地块用地类型为工业用地。因此，选址符合用地性质。</p> <p>(2) 产业政策符合性分析</p> <p>本项目选址于福建省泉州市洛江区河市镇梧宅村后埕 113 号 2 栋，主要从事 EVA 压膜片生产，对照《产业结构调整指导目录（2024 年本）》可知，本项目所采用的工艺、设备等不属于《产业结构调整指导目录（2024 年本）》中鼓励类、限制类和淘汰类建设项目，属于允许建设项目，可见项目的生产符合目前国家产业政策。</p> <p>(3) “三线一单”控制要求符合性分析</p>			

	<p>1) 生态保护红线</p> <p>本项目位于福建省泉州市洛江区河市镇梧宅村后埕 113 号 2 栋。项目不在饮用水源、风景名胜区、自然保护区等生态保护区内，满足生态保护红线要求。</p> <p>2) 环境质量底线</p> <p>项目所在区域的环境质量底线为：环境空气质量目标为《环境空气质量标准》（GB3095-2012）二级标准；周边地表水体质量目标为《地表水环境质量标准》（GB3838-2002）中的 III 类水质标准；声环境质量目标为《声环境质量标准》（GB3096-2008）3 类。</p> <p>项目生活废水、生产过程中废气达标排放，固废做到无害化处置。采取本环评提出的各项污染防治措施后，项目排放的污染物不会对区域环境质量底线造成冲击。</p> <p>3) 资源利用上线</p> <p>本项目用水主要来源市政供水管网，用电主要来源市政供电管网。本项目建成运行后通过内部管理、设备选择、原辅材料的选用和管理、废物综合处置、污染治理等多方面采取合理可行的防治措施，以“节能、降耗、减污”为目标，有效地控制污染。项目的资源利用不会突破区域的资源利用上线。</p> <p>4) 环境准入负面清单</p> <p>对照《市场准入负面清单》（2022 年版），本项目不属于禁止、限制类。综上所述，项目不在负面清单内，符合环境准入要求。</p> <p>（4）环境功能区划符合性分析</p> <p>A.水环境</p> <p>项目选址于福建省泉州市洛江区河市镇梧宅村后埕 113 号，生活污水经化粪池预处理后排入区域污水管网，纳入城东污水处理厂处理，项目排污不会对洛阳江水质有直接的影响。项目建设符合水环境功能区划的要求，不改变区域水环境功能区划。</p> <p>B.大气环境</p> <p>项目所处区域环境空气质量功能类别为二类功能区，执行《环境空气质量标准》（GB3095-2012）二级标准。从环境空气质量监测结果看，项目所在区域环境空气质量良好，颗粒物符合《环境空气质量标准》（GB3095-2012）中浓度限值，非甲烷总烃符合《大气污染物综合排放标准详解》中的标准。项目选址符合大气环境功能区划。</p> <p>C.声环境</p>
--	---

本项目厂界四周满足《声环境质量标准》GB3096-2008 中的 3 类环境噪声限值。项目西侧为万虹路（城市主干路），距离约 16m，且本项目建筑是三层楼房，故本项目西侧执行《声环境质量标准》GB3096-2008 中的 4a 类环境噪声限值。根据环评期间的环境噪声现状监测结果，项目区域声环境现状良可满足声环境功能区划的要求。

(5) 周边环境相容性分析

本项目北侧为泉州市恒康医药包装有限公司；西侧为万虹路；东侧为泉州聚益贸易有限公司；南侧为冠美（福建）环保科技有限公司。项目与周边环境基本相符，项目采取严格的污染防治措施后，各项污染物均可达标排放，对周围环境影响不大。因此，项目建设和周围环境是基本相容。

(6) 与生态环境分区管控相符性分析

福建省人民政府于 2020 年 12 月 22 日发布了《福建省人民政府关于实施“三线一单”生态环境分区管控的通知》（闽政【2020】12 号），实施“三线一单”生态环境分区管控，对全省生态环境总体准入提出要求，详见表 1-2。

表 1-2 与生态环境分区管控相符性分析一览表

准入要求		项目情况	相符性
空间布局约束	<p>1.石化、汽车、船舶、冶金、水泥、制浆造纸、印染等重点产业，要符合全省规划布局要求。</p> <p>2.严控钢铁、水泥、平板玻璃等产能过剩行业新增产能，新增产能应实施产能等量或减量置换。</p> <p>3.除列入国家规划的大型煤电和符合相关要求的等容量替代项目，以及以供热为主的热电联产项目外，原则上不再建设新的煤电项目。</p> <p>4.氟化工产业应集中布局在《关于促进我省氟化工产业绿色高效发展的若干意见》中确定的园区，在上述园区之外不再新建氟化工项目，园区之外现有氟化工项目不再扩大规模。</p> <p>5.禁止在水环境质量不能稳定达标的区域内，建设新增相应不达标污染物指标排放量的工业项目。</p>	<p>项目属于 EVA 压膜片生产行业，所在区域水环境质量良好，且项目外排废水经处理后排入城东污水处理厂</p>	符合

	污染物排放管控	<p>1.建设项目新增的主要污染物排放量应按要求实行等量或倍量替代。涉及总磷排放的建设项目应按要求实行总磷排放量倍量或等量削减替代。涉及重金属重点行业建设项目新增的重点重金属污染物应按要求实行“减量置换”或“等量置换”。涉新增 VOCs 排放项目，VOCs 排放实行区域内等量替代，福州、厦门、漳州、泉州、莆田、宁德等 6 个重点控制区可实施倍量替代。</p> <p>2.新建水泥、有色金属项目应执行大气污染物特别排放限值，钢铁项目应执行超低排放指标要求，火电项目应达到超低排放限值。</p> <p>3.尾水排入近岸海域汇水区域、“六江两溪”流域以及湖泊、水库等封闭、半封闭水域的城镇污水处理设施执行不低于一级 A 排放标准。</p>	<p>承诺将依据相关要求，确实完成 VOCs 的倍量替代工作；项目属于 EVA 压膜片生产行业，且项目外排废水经处理后排入城东污水处理厂。</p>	符合				
<p>(7) 与泉州市生态环境分区管控相符性分析</p> <p>泉州市人民政府于 2021 年 11 月 03 日发布了《泉州市人民政府关于实施“三线一单”生态环境分区管控的通知》（泉政文【2021】50 号），实施“三线一单”生态环境分区管控，对全市生态环境总体准入提出要求。本项目位于福建省洛江经济开发区，属于重点管控单元（详见附图 11）。项目与泉州市生态环境分区管控相符性详见表 1-3。</p> <p style="text-align: center;">表 1-3 与泉州市生态环境分区管控相符性分析一览表</p>								
<table border="1" style="width: 100%; border-collapse: collapse;"> <thead> <tr> <th style="width: 20%;"></th> <th style="width: 40%;">管控要求</th> <th style="width: 20%;">项目情况</th> <th style="width: 20%;">相符性</th> </tr> </thead> </table>						管控要求	项目情况	相符性
	管控要求	项目情况	相符性					
	泉州市总体陆域	<p>空间布局约束</p> <p>1.除湄洲湾石化基地外，其他地方不再布局新的石化中上游项目。</p> <p>2.泉州高新技术产业开发区（鲤城园）、泉州经济技术开发区、福建晋江经济开发区五里园、泉州台商投资区禁止引进耗水量大、重污染等三类企业。</p> <p>3.福建洛江经济开发区禁止引入新增铅、汞、镉、铬和砷等重点重金属污染物排放的建设项目，现有化工（单纯混合或者分装除外）、蓄电池企业应限制规模，有条件时逐步退出；福建南安经济开发区禁止新建制浆造纸和以排放氨氮、总磷等主要污染物的工业项目；福建永春工业园区严禁引入不符合园区规划的三类工业，禁止引入排放重金属、持久性污染物的工业项目。</p> <p>4.泉州高新技术产业开发区（石狮园）禁止引入新增重金属</p>	<p>本项目选址于福建省洛江经济开发区，属于 EVA 压膜片生产行业，不属于铅、汞、镉、铬和砷等重点重金属污染物排放的建设项目和制革、造纸、电镀、漂染等重污染项目；且不属于需逐步退出行业。</p>	符合				

		及持久性有机污染物排放的项目；福建南安经济开发区禁止引进电镀、涉剧毒物质、涉重金属和持久性污染物等的环境风险项目。 5.未经市委、市政府同意，禁止新建制革、造纸、电镀、漂染等重污染项目。		
	污染物排放管控	涉新增 VOCs 排放项目，实施区域内 VOCs 排放 1.2 倍削减替代。	项目承诺将依据相关要求，确实完成 VOCs 的倍量替代工作	符合
	空间布局约束	1.禁止引入新增铅、汞、镉、铬和砷等重点重金属污染物排放的建设项目。 2.现有化工（单纯混合或者分装除外）、蓄电池企业应限制规模，有条件时逐步退出。 3.开发建设不得占用河道生态保护蓝线。	项目属于 EVA 压膜片生产行业，未涉及重点重金属污染物排放。项目距离最近洛阳江河道 508m，未占用河道生态保护蓝线。	符合
	污染物排放管控	1.涉新增 VOCs 排放项目，实施区域内 VOCs 排放 1.2 倍削减替代。 2.包装印刷业烘干车间应安装吸附设备回收有机溶剂，车间有机废气净化效率应达到 90%以上。 3.开发区废水依托的污水处理厂执行《城镇污水处理厂污染物排放标准》（GB18918-2002）一级 A 排放标准。 4.完善河市白洋片区污水管网建设。	承诺将依据相关要求，确实完成 VOCs 的倍量替代工作。项目属于 EVA 压膜片生产行业，外排废水经处理后排入城东污水处理厂，城东污水处理厂尾水排放执行严于《城镇污水处理厂污染物排放标准》（GB18918-2002）表 1 一级 A 标准。	符合
	环境风险防控	建立健全环境风险防控体系，制定环境风险应急预案，建立完善有效的环境风险防控设施和有效的拦截、降污、导流等措施，防止泄漏物和事故废水污染地表水、地下水和土壤环境。	本项目属于 EVA 压膜片生产行业，所在场地均采用水泥硬化，废水处理设施及危废暂存间已做好防渗防漏等措施，不存在地表水、地下水和土壤环境污染途径。项目建成后建立健全环境风险防控体系，制定环境风险应急预案，建立完善有效的环境风险防控设施和有效的拦截、降污、导流等措	符合
	福建洛江经济开发区			

				施。	
	资源开发效率要求	禁止使用高污染燃料，禁止新建、改建、扩建燃用高污染燃料的设施。		本项目属于 EVA 压膜片生产行业，未使用高污染燃料及燃用高污染燃料的设施。	符合
(8) 与挥发性有机物污染防治相关政策符合性分析					
本项目与挥发性有机物污染防治政策相关内容符合性分析详见表 1-4。					
表 1-4 挥发性有机物污染防治政策相关内容					
序号	相关文件名称	相关内容	本项目情况	符合性	
1	洛江区“十四五”生态环境保护专项规划	第五章加强协同防控，巩固提升大气环境质量 二、持续推进污染源治理 (二) 深入推进重点行业 VOCs 治理 严格控制挥发性有机化合物 (VOCs) 污染排放，实施 VOCs 区域排放总量控制。严格限制新、改、扩建生产和使用高挥发性有机物原辅材料的项目。强化工业 VOCs 治理，大力推进制鞋、包装印刷、树脂工艺品、机械制造等重点行业源头减排，积极推广使用低 VOCs 含量涂料、油墨、胶粘剂、清洗剂等。加快改造提升，推进涂料、制鞋、包装印刷、树脂工艺品等企业的整合搬迁、入驻工业园区或升级改造生产工艺和治理设备。加强重点行业企业含 VOCs 物料全环节、全链条、全方位无组织排放管理，落实全过程密闭化要求。	本项目属于 EVA 压膜片生产行业，不属于重点行业，项目位于泉州市洛江经济开发区-河市片区。	符合	
2	《泉州市生态环境局关于进一步加强挥发性有机物综合治理的通知》(泉环保〔2023〕85 号)	主要任务 1. 优化产业结构。引导石化、化工、工业涂装、包装印刷、合成革、化纤、纺织印染、制鞋等重点行业合理布局，限制高 VOCs 排放化工类建设项目，禁止建设和使用 VOCs 含量限值不符合国家标准的涂料、油墨、胶粘剂、清洗剂等项目。贯彻落实《产业结构调整指导目录》《国家鼓励的有毒有害原料(产品)替代品目录》，依法依规淘汰落后的涉 VOCs 排放工艺和装备，加大引导退出限制类工艺和装备力度，从源头减少 VOCs 产生。 2. 严格环境准入。严格执行“三线一单”为核心的生态环境分区管控体系，严格执行建设项目新增 VOCs 排放量区域削减替代规定，对所有涉 VOCs 行业的建	1. 项目使用 VOCs 含量限制符合《油墨中可挥发性有机物 (VOCs) 含量的限值》(GB38507-2020)。 2. 建设单位承诺将依据相关要求，确实完成 VOCs 的倍量替代工作。 3. 项目选用的水性油墨符合《油墨中可挥发	符合	

		<p>设项目准入实行 1.2 倍倍量替代，替代来源应来自同一县（市、区）的“十四五”期间的治理减排项目。</p> <p>3.大力推进低 VOCs 含量原辅材料源头替代。推动工业涂装企业使用低 VOCs 含量原辅材料。严格执行《中华人民共和国大气污染防治法》第四十六条规定，选用粉末涂料、水性涂料、无溶剂涂料、辐射固化涂料等环境友好型涂料和符合要求的(高固体分)溶剂型涂料。工业涂装企业所使用的水性涂料、溶剂型涂料、无溶剂涂料、辐射固化涂料应符合《低挥发性有机化合物含量涂料产品技术要求》规定的 VOCs 含量限值要求，并建立台账，记录原辅材料的使用量、废弃量、去向以及 VOCs 含量。</p> <p>4.严格控制无组织排放。在保证安全前提下，加强含 VOCs 物料全方位、全链条、全环节密闭管理，做好 VOCs 物料储存、转移和输送、设备与管线组件泄漏、敞开液面逸散以及工艺过程等无组织排放环节的管理。生产应优先采用密闭设备、在密闭空间中操作或采用全密闭集气罩收集方式，原则上应保持微负压状态，并根据相关规范合理设置通风量；采用局部集气罩的，距集气罩开口面最远处的 VOCs 无组织排放位置控制风速应不低于 0.3 米/秒。对 VOCs 物料储罐和污水集输、储存、处理设施开展排查，督促企业按要求开展专项治理。</p>	<p>性有机物（VOCs）含量的限值》（GB38507-2020）规定的 VOCs 含量限值要求。建设单位承诺建立台账，记录原辅材料的使用量、废弃量、去向以及 VOCs 含量。</p> <p>4.生产采用上吸集气罩和密闭空间负压收集的方式收集废气，且采用局部集气罩的，距集气罩开口面最远处的 VOCs 无组织排放位置控制风速应不低于 0.3 米/秒。</p>	
3	<p>《泉州市“十四五”空气质量持续改善计划》（泉州市生态环境局，2022 年 1 月）</p>	<p>第三章 主要任务</p> <p>四、强化 VOCs 和 NO_x 协同减排，推进重点行业深度治理</p> <p>（1）积极推进 VOCs 源头替代</p> <p>严格落实国家和地方产品 VOCs 含量限值标准，将含 VOCs 原辅材料与产品源头替代作为 VOCs 治理主攻方向。严格涉 VOCs 建设项目环境影响评价，VOCs 排放实行区域内倍量替代，扩大正面清单范围，逐步建立低 VOCs 原辅材料源头替代绩效等级企业清单名录。</p>	<p>建设单位将依据相关要求，完成 VOCs 的倍量替代工作。</p>	符合

4	《深入打好泉州市大气污染防治和柴油货车污染治理攻坚战行动方案》（泉环保〔2023〕88号）	二、含 VOCs 原辅材料源头替代行动 加快实施低 VOCs 含量原辅材料替代。各县（市、区）对溶剂型涂料、油墨、胶粘剂、清洗剂使用企业制定低含量原辅材料替代计划。全面推进汽车维修行业底漆、中涂、色漆全部使用低 VOCs 含量涂料；在木质家具、汽车零部件、工程机械、钢结构、船舶维修等技术成熟的领域，大力推广使用低 VOCs 含量涂料。制鞋、家具、包装印刷、工业涂装等企业应建立原辅材料台账，记录 VOCs 原辅材料名称、成分、VOCs 含量、采购量、使用量等信息，并保存相关证明材料。	本项目属于 EVA 压膜片生产行业，不属于重点行业，项目选用的水性油墨符合《油墨中可挥发性有机物（VOCs）含量的限值》（GB38507-2020）规定的 VOCs 含量限值要求。	符合
<p>（9）与《泉州市晋江洛阳江流域产业规划》（泉发改〔2021〕173号）相符性分析</p> <p>根据《泉州市晋江洛阳江流域产业规划》，本项目是 EVA 压膜片生产行业，不属于“两江”流域产业准入负面清单目录中的限制类、禁止类项目。因此，本项目的建设与《泉州市晋江洛阳江流域产业规划》（泉发改〔2021〕173号）相符。</p>				

二、建设项目工程分析

2.1 项目概况

生产规模：年产 EVA 压膜片 135 万片，年产值 450 万元。

职工人数：职工 10 人（其中 3 人住宿，不设食堂）。

工作制度：年工作日 300 天，实行一班工作制，工作 8 小时，夜间不生产。

表 2-1 项目迁建前后概况变化一览表

项目	迁建前	迁建后	变化
建设单位	泉州恒发箱包有限公司	泉州恒发箱包有限公司	不变
厂址	福建省泉州市洛江区万安街道塘西社区万虹路 52 号	福建省泉州市洛江区河山镇梧宅村后埕 113 号 2 栋	变化，因原有租赁厂房楼下发生火灾，无法入驻
法人代表	王坤伟	苏隆涌	变更法人
总投资	100 万元	100 万元	不变
建筑面积	用地面积 1245m ²	建筑面积 3236.7m ²	面积增加
生产规模	年产 EVA 压膜片 100 万片	年产 EVA 压膜片 135 万片	生产规模增加 35 万片/年
职工人数	职工 10 人（其中 3 人住宿）	职工 10 人（其中 3 人住宿）	不变
工作制度	年工作日 300 天，工作 8 小时，1 班制	年工作日 300 天，工作 8 小时，1 班制	不变

建设内容

2.2 项目主要建设内容

项目租赁泉州市恒康医药包装有限公司空闲厂房，租赁厂房及宿舍面积共 3236.7 平方米，项目主要建设内容详见表 2-2。

表 2-2 项目主要建设内容

类别	序号	项目名称	迁建后建设规模
主体工程	1	生产车间 1F	建筑面积 916.8m ² ，为仓库
	2	生产车间 2F	建筑面积 916.6m ² ，包括材料存放区、压膜区、模具区、烤软区、冲裁区、办公室、一般固废区等区域
	3	生产车间 3F	建筑面积 916.6m ² ，包括打印设计室、升华区、冲裁区、办公室、样品室、业务室、材料存放区、危废间等区域
配套工程	4	宿舍	建筑面积 486.7m ² ，位于生产车间东北侧
公用工程	5	供水	市政管网统一供给
	6	供电	市政供电系统统一供给
	7	排水	雨污分流依托市政管网，纳入城东污水处理厂
环保工程	8	废水处理设施 生活污水	化粪池（80m ³ /d）
	9	噪声处理设施	减震、降噪、消声

	10	固废处理设施		垃圾筒、固体废物暂存区、危废暂存间	
	11	废气处理设施	升华废气、烤软废气	集气罩	1套:二级活性炭吸附装置(TA001)+15m高排气筒(DA001)
			打印废气	空间密闭收集	

2.3 项目主要原辅材料及能耗

表 2-3 主要原辅材料用量及能耗一览表

序号	原辅材料名称	迁建后原辅材料用量 (t/a)
1	半成品 EVA 原料 (含布)	
2	水性油墨	
3	转印纸	
4	活性炭 (废气处理剂)	
5	水	
6	电 (kwh/年)	

主要原辅材料理化性质:

表 2-4 水性油墨组分一览表

名称	组成物质	颜色 CAS NO.	K	C	M	Y
			含量%			
水性油墨						

注: 根据 SGS 报告, 本项目水性油墨挥发性按 5.5% 计。

根据《油墨中可挥发性有机物 (VOCs) 含量的限值》(GB38507-2020) 表 1 可知喷墨印刷中的水性油墨挥发性有机物的含量限值应 ≤ 30%。本项目的水性油墨挥发性有机物的含量根据 SGS 报告可知为 5.5%, 小于 30%, 符合《油墨中可挥发性有机物 (VOCs) 含量的限值》(GB38507-2020) 中的相关规定。

2.4 项目主要生产设备

项目主要生产设备声压级类比同类型企业, 同时类比参考多份污染源核算技术指南, 见表 2-5。

表 2-5 项目主要生产设备

序号	所在位	设备名称	设施参数	数量 (台/	设备噪声
----	-----	------	------	--------	------

	置	参数名称	设计值	条)	级 dB (A)
1	生产车间	数码打印机			
2		升华机			
3		裁床			
4		冲床			
5		烤箱			
6		压膜机			
7		空压机			
8		制冷机			

2.5 项目水平衡和物料平衡

项目的水平衡图见下图（单位：t/a）。

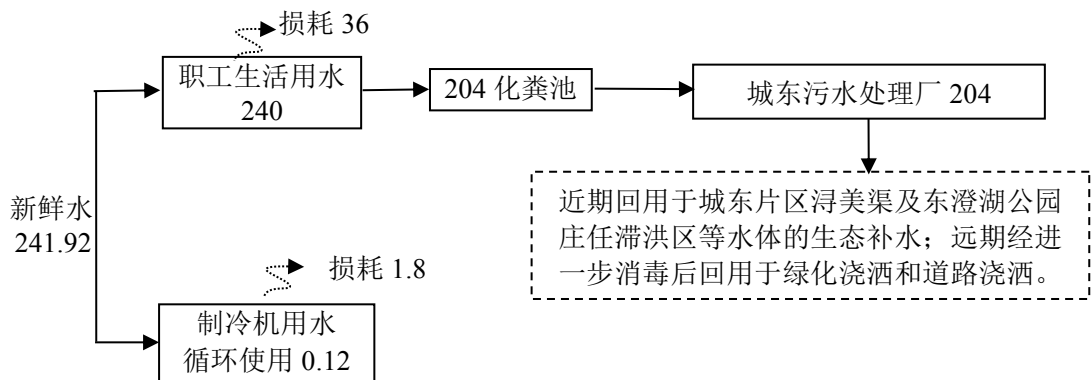


图 2-1 项目水平衡图 (t/a)

项目的非甲烷总烃物料平衡图见下图（单位：t/a）。

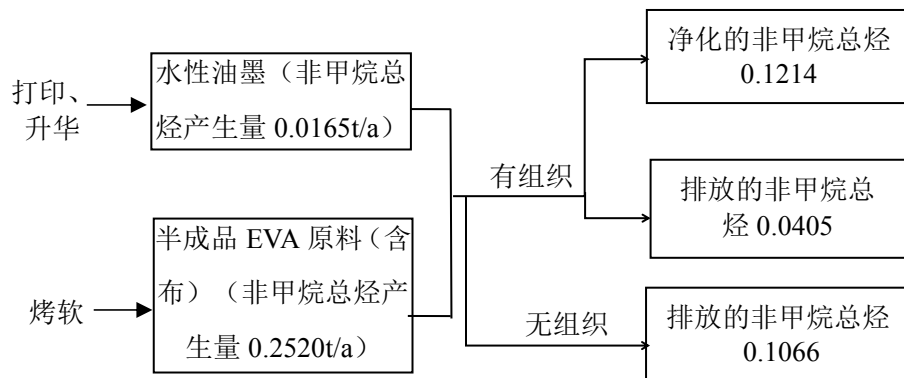


图 2-2 非甲烷总烃物料平衡图 (t/a)

2.6 总平面布置合理性分析

本项目位于福建省泉州市洛江区河市镇梧宅村后埕 113 号 2 栋, 厂区生产车间与恒冠万虹、泉州市洛江区河市第二中心小学、霞溪村和梧宅村间隔了其他厂房、万虹路, 对周边敏感目标的影响较小

	<p>其次在生产车间布局上，结合项目所在地常年主导风向，以及与恒冠万虹、泉州市洛江区河市第二中心小学、霞溪村、梧宅村的位置关系，项目主要产污工序（印刷、升华、烤软工序）设置于厂房中部，废气、噪声等污染物对周边环境及敏感目标的影响较小。一般工业固废区及危废区设置于厂房内。</p> <p>且项目车间布局根据生产工艺，结合实际生产要求进行布设，生产、物流顺畅，因此，本项目总平面布置基本合理。项目平面布置图见附图 7。</p>									
<p>工艺流程和产排污环节</p>	<p>项目 EVA 压膜片生产工艺流程及产污环节如下：</p> <p style="text-align: center;">图 2-3 项目 EVA 压膜片生产工艺流程图</p> <p>工艺说明：</p> <p>产污环节：</p> <p>①废水：职工生活污水。</p> <p>②废气：打印废气、升华废气、烤软废气。</p> <p>③噪声：设备运行过程产生的噪声。</p> <p>④固废：职工生活产生的生活垃圾；生产过程中产生的边角料；废原料空桶；废转印纸；废活性炭。</p>									
<p>与项目有关的原有环境污染问题</p>	<p>项目环保手续落实情况</p> <p style="text-align: center;">表 2-6 环保手续落实情况</p> <table border="1" style="width: 100%; border-collapse: collapse;"> <thead> <tr> <th style="width: 15%;">时间</th> <th style="width: 15%;">范围</th> <th style="width: 70%;">完成情况</th> </tr> </thead> <tbody> <tr> <td style="text-align: center;">2023 年 1 月</td> <td style="text-align: center;">环评</td> <td>2023 年 1 月委托泉州市海博环保科技有限公司编制《年产 EVA 压膜片 100 万片项目环境影响报告表》；2023 年 2 月泉州市海博环保科技有限公司编制完成项目环境影响报告表；2023 年 5 月 17 日，泉州市生态环境局对该项目给予批复（见附件 11）。</td> </tr> <tr> <td style="text-align: center;">2023 年 9 月</td> <td></td> <td>项目尚未实际投产，因厂房租赁问题未入驻，因此，项目迁建并重新办理环评手续。</td> </tr> </tbody> </table> <p>根据原项目环评及批复（泉洛环评[2023]表 11 号），项目已取得调剂总量 VOCs 0.159t/a。</p>	时间	范围	完成情况	2023 年 1 月	环评	2023 年 1 月委托泉州市海博环保科技有限公司编制《年产 EVA 压膜片 100 万片项目环境影响报告表》；2023 年 2 月泉州市海博环保科技有限公司编制完成项目环境影响报告表；2023 年 5 月 17 日，泉州市生态环境局对该项目给予批复（见 附件 11 ）。	2023 年 9 月		项目尚未实际投产，因厂房租赁问题未入驻，因此，项目迁建并重新办理环评手续。
时间	范围	完成情况								
2023 年 1 月	环评	2023 年 1 月委托泉州市海博环保科技有限公司编制《年产 EVA 压膜片 100 万片项目环境影响报告表》；2023 年 2 月泉州市海博环保科技有限公司编制完成项目环境影响报告表；2023 年 5 月 17 日，泉州市生态环境局对该项目给予批复（见 附件 11 ）。								
2023 年 9 月		项目尚未实际投产，因厂房租赁问题未入驻，因此，项目迁建并重新办理环评手续。								

三、区域环境质量现状、环境保护目标及评价标准

区域 环境 质量 现状	(1) 水环境质量现状				
	1) 水环境质量标准				
	区域附近水体为洛阳江，最近距离约 508m，根据《泉州市地表水环境功能区类别划分方案修编》（泉州市人民政府，2004 年 3 月），洛阳江水环境功能类别为Ⅲ类水域，水体水质执行《地表水环境质量标准》（GB3838-2002）中的Ⅲ类水质标准，详见表 3-1。				
	城东污水处理厂尾水近期回用于城东片区浔美渠及东澄湖公园庄任滞洪区等水体的生态补水；远期经进一步消毒后回用于绿化浇洒和道路浇洒等。因此，近期项目纳污水体为浔美渠及东澄湖公园内庄任滞洪带区等水体，执行《地表水环境质量标准》（GB3838-2002）中的 V 类水质标准，详见表 3-1。				
	表 3-1 《地表水环境质量标准》GB3838-2002（摘录） 单位：mg/L（pH 除外）				
	项目		Ⅲ类水质标准		V 类水质标准
	pH（无量纲）		6~9		6~9
	化学需氧量		≤20		≤40
	高锰酸盐指数		≤6		≤15
	BOD ₅		≤4		≤10
DO		≥5		≥2	
氨氮（NH ₃ -N）		≤1		≤2.0	
石油类		≤0.05		≤1.0	
总磷		≤0.2		≤0.4	
2) 水环境质量现状					
根据《2022 年度泉州市生态环境状况公报》（泉州市生态环境局 2023 年 6 月），2022 年泉州市水环境质量总体保持良好。主要流域和 12 个县级及以上集中式饮用水水源地 I~Ⅲ类水质达标率均为 100%。小流域 I~Ⅲ类水质比例为 94.7%。山美水库总体水质为Ⅱ类，惠女水库总体水质为Ⅲ类。近岸海域海水水质总体优，近岸海域一、二类海水水质站位比例 94.4%。水环境质量良好。					
为了解洛江区地表水环境质量现状，通过对 2022 年度的泉州市水环境质量月报进行统计，统计结果如下：					
表 3-2 洛江区监控点位水环境质量现状一览表					
性质	断面名称	水体类型	所在水系	统计月份（月）	统计结果
小流域 市控断 面	西棣桥	河流	洛阳江	2	Ⅲ类
				4	Ⅲ类
				6	Ⅲ类
				8	Ⅲ类
				10	Ⅲ类

综上，小流域市控断面西埭桥 2022 年度水质达《地表水环境质量标准》(GB3838-2002)III类标准。

(2) 大气环境质量现状

1) 环境空气质量标准

①常规因子

根据《泉州市环境空气质量功能区类别划分方案》，本项目所在地环境空气功能划分为二类区域，执行《环境空气质量标准》(GB3095-2012)二级标准，部分指标详见表 3-3。

表 3-3 《环境空气质量标准》(GB3095-2012)表 1、表 2 (摘录)

序号	污染物名称	取值时间	浓度限值($\mu\text{g}/\text{m}^3$)
1	二氧化硫 (SO_2)	年平均	60
		24 小时平均	150
		1 小时平均	500
2	二氧化氮 (NO_2)	年平均	40
		24 小时平均	80
		1 小时平均	200
3	一氧化碳 (CO)	24 小时平均	4000
		1 小时平均	10000
4	臭氧 (O_3)	日最大 8 小时平均	160
		1 小时平均	200
5	粒径小于等于 $10\mu\text{m}$ 的颗粒物 (PM_{10})	年平均	70
		24 小时平均	150
6	粒径小于等于 $2.5\mu\text{m}$ 的颗粒物 ($\text{PM}_{2.5}$)	年平均	35
		24 小时平均	75
7	总悬浮颗粒 (TSP)	年平均	200
		24 小时平均	300

②特征因子

项目特征污染物为非甲烷总烃。

根据《大气污染物综合排放标准详解》(中国环境科学出版社国家环境保护局科技标准司)内容：由于我国目前没有‘非甲烷总烃’的质量标准，美国的同类标准已废除，故我国石化部门和若干地区通常采用以色列同类标准的短期平均值，为 $5.00\text{mg}/\text{m}^3$ 。但考虑我国多数地区的实测值，非甲烷总烃的环境浓度一般不超过 $1.0\text{mg}/\text{m}^3$ ，因此在制定本标准时采用 $2.0\text{mg}/\text{m}^3$ 作为计算依据，详见表 3-4。

表 3-4 环境空气执行标准

序号	污染物名称	取值时间	标准浓度限值 (mg/m ³)	标准来源
1	非甲烷总烃	短期	2.0	《大气污染物综合排放标准详解》

2) 环境空气质量现状

项目污染物为非甲烷总烃。

基本特征物：根据泉州市生态环境局网站上发布的《2023年泉州市城市空气质量通报》，2023年洛江区PM₁₀浓度为0.039mg/m³、PM_{2.5}浓度为0.023mg/m³、NO₂浓度为0.018mg/m³、SO₂浓度为0.007mg/m³，一氧化碳（CO）日均值的第95百分位数和臭氧（O₃）日最大8小时平均值的第90百分位数分别为0.8mg/m³、0.153mg/m³。环境空气质量可以达到《环境空气质量标准》（GB3095-2012）二级标准，项目所在地为环境空气质量达标区。

为了解项目所在区域非甲烷总烃的环境空气质量现状，本评价引用泉州市琏盛日用制品有限公司委托福建省海博检测技术有限公司于2022年7月20日至2022年7月26日对泉州市琏盛日用制品有限公司厂区周围的环境质量现状监测的监测数据，详见表3-6，详见附件8。本项目在泉州市琏盛日用制品有限公司东侧，与泉州市琏盛日用制品有限公司监测点位距离为1569m，符合大气环境影响评价对环境空气质量现状数据引用的有效性，引用点位与项目相对位置见表3-5。

表3-5 特征污染物补充监测点位基本信息

监测点位	本项目与点位 相对位置	经纬度
泉州市琏盛日用制品有限公司环境 空气监测点位	○1# 1569m	E118.60729° N25.02151°

表3-6 项目周边环境空气质量监测结果一览表 单位：mg/m³

监测点位	监测频次	浓度范围	最大值	标准限值	达标情况
	监测项目				
环境空气监测 点位○1#	非甲烷总烃	0.22-0.29	0.29	2.0	达标

根据表3-6可知，项目所在区域环境空气中非甲烷总烃现状符合评价标准，现状良好。

(3) 声环境质量现状

1) 声环境质量标准

根据《泉州市生态环境局关于印发泉州市城区声环境功能区划（2022年）的通知》（泉环保大气〔2022〕6号），项目区域环境噪声规划为3类区，执行《声环境质量标准》（GB3096-2008）的3类区标准，即昼间环境噪声≤65dB(A)，夜间环境噪声≤55dB(A)，其中，西侧紧邻万虹路执行《声环境质量标准》（GB3096-2008）的4a类区标准，即昼

间环境噪声 $\leq 70\text{dB(A)}$ ，夜间环境噪声 $\leq 55\text{dB(A)}$ ，见附图 5。

2) 声环境质量现状

项目业主委托福建省海博检测技术有限公司于 2023 年 10 月 13 日对项目周围现状环境噪声进行监测，监测结果见表 3-7，监测点位图详见附图 9，检测报告详见附件 6。

表 3-7 项目周边环境噪声（昼间）监测结果

监测日期	监测点位	测点编号	主要声源	测量时段	测量修约值 Leq
2023.10.13	厂界西侧	$\Delta 1\#$	环境噪声	18:02-18:04	67
	厂界北侧	$\Delta 2\#$	环境噪声	18:10-18:12	60
备注	1.监测期间气象情况：10月13日，多云转晴，风速 1.6~3.5m/s； 2.监测点位见示意图。				

根据表 3-7 监测结果可知，目前项目厂界北侧昼间环境噪声可达《声环境质量标准》（GB3096-2008）3 类区标准，即昼间 $\leq 65\text{dB(A)}$ ；厂界西侧昼间环境噪声可达《声环境质量标准》（GB3096-2008）4a 类区标准，即昼间 $\leq 70\text{dB(A)}$ ；项目夜间不生产，对周围环境产生影响较小。

(4) 土壤和地下水环境调查

项目所在场地均采用水泥硬化，不存在土壤、地下水环境污染途径，故根据“关于印发《建设项目环境影响报告表》内容、格式及编制技术指南的通知”（环办环评【2020】33 号），原则上不开展土壤和地下水环境现状调查。

(5) 生态环境

本项目用地范围内无生态环境保护目标，故根据“关于印发《建设项目环境影响报告表》内容、格式及编制技术指南的通知”（环办环评【2020】33 号），原则上不开展生态环境现状调查。

(6) 电磁辐射

本项目不属于新建或改建、扩建广播电台、差转台。电视塔台、卫星地球上行站、雷达等电磁辐射类项目，故根据“关于印发《建设项目环境影响报告表》内容、格式及编制技术指南的通知”（环办环评【2020】33 号），原则上不开展电磁辐射现状调查。

根据现场调查，项目周边敏感目标详细情况见下表，详见附图 8。

表 3-8 环境保护目标一览表

环境保护目标	环境要素	名称	坐标		保护对象	保护内容	环境功能区	相对厂址方位	距离/m
			经度	纬度					
大气环境		恒冠万虹	118°37'18.7"	25°1'39.3"	居民	人群	二类环境空气质量功能	西北侧	302
		泉州市洛江区河市第二中心	118°37'9.1"	25°1'37.5"	学校			西北侧	436

	小学					区		
	霞溪村	118°37'4.1"	25°1'26.8"	居民			西侧	373
	梧宅村	118°37'23.7"	25°1'7.6"	居民			南侧	435
声环境	厂界外周边 50 米范围内无声环境保护目标							
地下水	厂界外 500m 范围内无地下水集中式饮用水水源和热水、矿泉水、温泉等特殊地下水资源							
生态环境	项目用地范围内无生态环境保护目标							
污染物排放控制标准	(1) 水污染物排放标准							
	项目外排废水主要为生活污水，排放执行《污水综合排放标准》（GB8978-1996）表 4 三级标准，其中 NH ₃ -N 指标应达到《污水排入城镇下水道水质标准》（GB/T31962-2015）表 1 中 B 级标准中的规定限值，城东污水处理厂尾水排放执行严于《城镇污水处理厂污染物排放标准》（GB18918-2002）表 1 一级 A 标准，除粪大肠菌群指标外，其他指标均可满足《城市污水再生利用-城市杂用水水质》（GB/T18920-2002）、《城市污水再生利用-景观环境用水水质》（GB/T18921-2002）、《城市污水再生利用绿地灌溉水质》（GB/T25499-2010）、《城镇污水处理厂污染物排放标准》（GB18918-2002）表 1 一级 A 标准，详见下表 3-9。							
	表 3-9 本项目废水排放标准 单位 mg/L (pH 除外)							
	类别	标准名称	项目	标准限值				
	废水	《污水综合排放标准》 （GB8978-1996）表 4 三级标准	pH	6~9				
			COD	500				
			BOD ₅	300				
			SS	400				
		《污水排入城镇下水道水质标准》 （GB/T31962-2015）的表 1 中 B 级标准	NH ₃ -N	45				
		城东污水处理厂出水水质要求	pH	6~9				
COD			30					
BOD ₅			6					
SS			10					
NH ₃ -N			1.5					
(2) 大气污染物排放标准								
项目主要废气为打印、升华、烤软工序中挥发的有机废气，其主要污染物为非甲烷总烃。								
打印废气和升华废气的非甲烷总烃排放执行《印刷行业挥发性有机物排放标准》（DB35/1784-2018）表 1、表 2、表 3 排放限值要求；								
烤软废气的非甲烷总烃排放执行《合成树脂工业污染物排放标准》（GB31572-2015）								

表 4 及表 9 相关规定；

根据《印刷行业挥发性有机物排放标准》（DB35/1784-2018）4.1 中“当企业排放的废气适用不同行业国家或地方污染物排放标准，且生产设施产生的废气混合排放的情况下，应执行排放标准中规定最严格的浓度限值。”，故该项目非甲烷总烃排放执行《印刷行业挥发性有机物排放标准》（DB35/1784-2018）表 1、表 2、表 3 排放限值要求，同时非甲烷总烃的无组织排放厂区内监控点任意一次浓度值执行《挥发性有机物无组织排放控制标准》（GB37822-2019）表 A.1 限值要求，详见表 3-10、表 3-11。

表 3-10 《印刷行业挥发性有机物排放标准》（DB35/1784-2018）（摘录）

污染物名称	有组织			厂区内监控点	企业边界监控点
	最高允许排放浓度 (mg/m ³)	最高允许排放速率 (kg/h)		浓度限值 (mg/m ³)	浓度限值 (mg/m ³)
非甲烷总烃	50	15	1.5 ^a	8.0	2.0

a 当非甲烷总烃的去除率≥90%时，等同于满足最高允许排放速率限值要求。

表 3-11 《挥发性有机物无组织排放控制标准》（GB37822-2019）（摘录）

污染物项目	排放限值 (mg/m ³)	限值含义
NMHC	30	监控点处任意一次浓度值

(3) 噪声排放标准

项目厂界噪声执行《工业企业厂界环境噪声排放标准》（GB12348-2008）3 类标准，其中，西侧紧邻万虹路执行《工业企业厂界环境噪声排放标准》（GB12348-2008）中的 4 类标准。厂界噪声排放标准见下表。

表 3-12 厂界噪声排放标准

类别	标准名称	项目	标准限值
厂界噪声	《工业企业厂界环境噪声排放标准》 (GB12348-2008) 3 类标准	昼间	65dB(A)
		夜间	55dB(A)
	《工业企业厂界环境噪声排放标准》 (GB12348-2008) 4 类标准	昼间	70dB(A)
		夜间	55dB(A)

(4) 固体废物排放标准

一般工业固体废物贮存、处置参照《一般工业固体废物贮存和填埋污染控制标准》（GB18599-2020）及《泉州市生态环境局关于加强一般工业固体废物产生单位环境管理工作的通知》（泉环保固管[2023]11 号）执行。

危险工业固体废物贮存、处置执行《危险废物贮存污染控制标准》（GB18597-2023）。危险废物鉴别执行《危险废物鉴别标准 通则》（GB 5085.7-2019）及其修改单标准。

总量控制指标

福建省政府已出台《关于推进排污权有偿使用和交易工作的意见（试行）》（闽政[2014]24 号），实施排污权有偿使用和交易的污染物为国家实施总量的主要污染物，现阶段包括化学需氧量、氨氮、二氧化硫、氮氧化物。根据 2017 年 9 月 13 日环保部发布

《“十三五”挥发性有机物污染防治工作方案》（环大气[2017]121号），严格涉 VOCs 建设项目环境影响评价，实行区域内 VOCs 排放等量或倍量削减替代。考虑项目污染物实际排放情况，确定本项目总量控制因子如下：化学需氧量（COD）、氨氮（NH₃-N）、VOCs。

（1）水污染物总量控制指标。

表 3-13 项目水污染物排放总量控制表 单位：t/a

项目		排放量
生活污水	废水量	204
	COD	0.0061
	NH ₃ -N	0.0003

根据《福建省人民政府关于推进排污权有偿使用和交易工作的意见》（闽政[2016]54号）和《泉州市环保局关于全面实施排污权有偿使用和交易后做好建设项目总量指标管理工作有关意见的通知》（泉环保总量[2017]1号）相关要求，生活污水排放暂不需要购买相应的排污权指标。因此，项目生活污水 COD、NH₃-N 排放不需纳入总量来源控制。

（2）废气污染物总量控制指标。

表 3-14 项目废气污染物排放总量控制表 单位：t/a

项目		已取得总量	本项目排放量	减少总量
废气	VOCs	0.159	0.1471	0.0119
	1.2 倍调剂管理	0.1908	0.1765	0.0143

根据原项目环评及批复（泉洛环评【2023】表 11 号），原项目已取得总量 VOCs 0.159t/a，本次迁建后项目 VOCs 排放量为 0.1471t/a，因此本项目无需调剂 VOCs。

根据《福建省建设项目主要污染物排放总量指标管理办法（试行）》要求，辖区建设项目挥发性有机物（VOCs）排放总量指标实行全区域 1.2 倍调剂管理，故本项目 VOCs 的总量控制量为 0.1765t/a。

四、主要环境影响和保护措施

施工 期环 境保 护措 施	<p>本项目租赁泉州市恒康医药包装有限公司闲置厂房，房屋均已建成。施工期只需进行简单的设备安装，没有土建和其他施工，因此施工期对周边环境的影响主要是设备安装时发出的噪声。在设备安装时加强管理，设备安装过程中应注意轻拿轻放，避免因设备安装不当产生的噪声。经采取措施后，本项目施工期对周围环境基本不会产生影响。</p>
运营 期环 境影 响和 保护 措施	<p>4.1 废水</p> <p>4.1.1 水污染源强核算及排放情况</p> <p>(1) 主要水污染源及源强分析</p> <p>本项目不涉及生产废水，项目外排废水仅包括生活污水。</p> <p>1) 生产用水</p> <p>制冷机用水用于机台冷却降温，不直接接触产品。冷却水经由制冷机循环使用不外排，根据建设单位提供资料，每台制冷机循环水量为 0.04t，循环水消耗量约 0.002t/d，项目厂区内设置制冷机 3 台，制冷机用水循环使用，不外排，需定期额外补充新鲜用水，项目工作 300d，补充水量约 1.8t/a，故项目总用水量为 1.92t/a。项目冷却用水循环使用，定期补充，不外排。</p> <p>2) 生活用水。</p> <p>本项目职工人数 10 人（其中 3 人在厂区住宿），参照《福建省行业用水定额》（DB35/T772-2018）并结合泉州市实际情况。住厂职工用水额按 150L/（人·天）计，不住厂职工用水额按 50L/（人·天）计，均按 300 天计，则职工生活用水量为 240t/a（0.8t/d）。</p> <p>根据《排放源统计调查产排污核算方法和系数手册》（生态环境部公告 2021 年第 24 号）的生活源产排污核算系数手册中四区产污系数：折污系数为 0.85，COD：340mg/L、NH₃-N：32.6mg/L。因二污普无 BOD₅ 和 SS 的产污系数，因此，BOD₅ 产污系数参照《第一次全国污染源普查城镇生活源产排污系数手册》中泉州（二区 2 类城市）的产污系数，BOD₅：177mg/L；SS 产污系数参照《建筑中水设计规范》中规定的的数据，SS：260mg/L。</p> <p>项目化粪池的去除率参照《排放源统计调查产排污核算方法和系数手册》（生态环境部公告 2021 年第 24 号）“表 2-2 农村生活污水污染物综合去除率”，COD、氨氮的去除率分别为 64%、53%；参照《第一次全国污染源普查城镇生活污染源产排系数手册》“表 2 二区居民生活水、生活垃圾产生和排放系数中的二类”，BOD₅ 去除率 22.6%；参照《村镇生活污染防治最佳可行技术指南(试行)》（HJ-BAT-9），SS 去除率 60%~70%。</p> <p>本项目位于福建省泉州市洛江区河市镇梧宅村后埕 113 号 2 栋，在城东污水处理厂服</p>

务范围内。项目不涉及生产废水，经化粪池处理后的生活污水排入城东污水处理厂进一步处理。城东污水处理厂出水执行城东污水厂设计出水要求，即 COD: 30mg/L、BOD₅: 6mg/L、SS: 10mg/L、NH₃-N: 1.5mg/L。

根据以上分析，本项目污水源强产生量和排放量见表 4-1。

表 4-1 项目主要水污染物源强

类别	污水量	污染物类别	COD		BOD ₅		SS		NH ₃ -N	
			浓度	总量	浓度	总量	浓度	总量	浓度	总量
			mg/L	t/a	mg/L	t/a	mg/L	t/a	mg/L	t/a
生活污水	204t/a	产生源强	340	0.0694	177	0.0361	260	0.0530	32.6	0.0067
		入网源强	122.4	0.0250	137	0.0279	104	0.0212	15.3	0.0031
		排放源强	30	0.0061	6	0.0012	10	0.0020	1.5	0.0003

(2) 废水排放情况

表 4-2 废水污染物排放信息表

序号	排放口编号	污染物种类	排放浓度 (mg/L)	新增日排放量 (t/d)	全厂年排放量 (t/a)
1	DW001	COD	30	0.00002	0.0061
		BOD ₅	6	0.000004	0.0012
		SS	10	0.000007	0.0020
		氨氮	1.5	0.000001	0.0003
全厂排放口合计		COD			0.0061
		BOD ₅			0.0012
		SS			0.0020
		氨氮			0.0003

4.1.2 废水处理设施情况说明

本项目为 EVA 压膜片生产项目，对照《固定污染源排污许可分类管理名录》（2019 年版），该项目属于登记管理类，对应的排污许可证申请与核发技术规范为《排污许可证申请与核发技术规范 橡胶和塑料制品工业》（HJ1122-2020）“表 A.4 塑料制品工业排污单位废水污染防治可行技术参考表”。

表 4-3 项目废水产污节点、污染物及污染治理设施一览表

对应产污环节名称	污染物种类	排放形式	污染治理设施					排放口编号
			污染防治设施编号	污染治理设施工艺	处理能力	治理效率%	是否为可行技术	
生活污水	COD、BOD ₅ 、	间接排放	TW001	化粪池	80m ³ /d	COD: 64%; BOD ₅ : 22.6%;	是	DW001

	SS、NH ₃ -N					SS: 60%; NH ₃ -N: 53%		
4.1.3 废水排放口情况说明								
表 4-4 项目废水排放口基本情况表								
排放口编号	排放口名称	排放口类型	排放口地理坐标		排放去向	排放规律	执行标准	
			经度	纬度				
DW001	生活污水	一般排放口	118.622590°	25.023852°	城东污水处理厂	间断排放，排放期间流量稳定	《污水综合排放标准》（GB8978-1996）表 4 三级标准、《污水排入城镇下水道水质标准》（GB/T31962-2015）表 1 中 B 级标准	
4.1.4 废水间接排放可行性分析								
(1) 生活污水依托泉州市恒康医药包装有限公司化粪池处理可行性分析								
<p>根据业主提供资料，泉州市恒康医药包装有限公司化粪池容积约 80 立方米，现泉州市恒康医药包装有限公司出租闲置厂房给本项目作为生产经营场所，本项目与泉州聚益贸易有限公司、冠美（福建）环保科技有限公司共用一个化粪池，泉州聚益贸易有限公司生活污水排放量约为 191.25t/a（0.6375t/d），冠美（福建）环保科技有限公司生活污水排放量为 127.5t/a（0.425t/d），因此化粪池还有 78.9375t/d 的处理能力。本项目生活污水产生量为 0.68t/d，出租方的化粪池可容纳本项目的生活污水，化粪池的工艺主要为分格沉淀、厌氧，专门处理生活污水的水质，因此项目生活污水依托泉州市恒康医药包装有限公司化粪池处理是可行性的。</p>								
(2) 项目废水排入城东污水处理厂的可行性分析								
A. 泉州市城东污水处理厂简介								
① 泉州市城东污水处理厂概况及服务范围								
<p>泉州市城东污水处理厂位于泉州市城东片区规划团十号路与滨江路交汇处西南角，由泉州市孚恩环境工程有限公司运营，建于 2009 年，主要服务范围包括《泉州市城东分区市政工程详细规划》中的城东分区和《泉州市城东-双阳组团洛江新城市政工程规划修编（2002~2020）》中的万安、双阳街道及河市镇，服务范围内规划城市建设用地 43.28km²，近期规模服务人口 36.8 万人。厂区占地总面积 87 亩，泉州市城东污水处理厂一期（2010 年）建设规模为设计日处理污水 4.5 万吨，于 2009 年建成投入运营；扩建项目（2020 年）建设总规模为设计日处理污水 9 万吨，于 2023 年建成投入运营。目前泉州市城东污水处理厂日处理能力为 9 万吨，实际处理水量约为 7 万吨/日。</p>								
② 泉州市城东污水处理厂工艺								
<p>泉州市城东污水处理厂的污水处理工艺方式为：CAST。CAST 工艺是循环式活性污泥</p>								

法的简称。整个工艺在一个反应器中完成，工艺按“进水—出水”、“曝气—非曝气”顺序进行，属于序批式活性污泥工艺，是 SBR 工艺的一种改进型。它在 SBR 工艺基础上增加了生物选择器和污泥回流装置，并对时序做了调整，从而大大提高了 SBR 工艺的可靠性及处理效率。反应器分为三个区，即生物选择区、兼氧区和主反应区。生物选择区在厌氧和兼氧条件下运行，是污水与回流污泥接触区，充分利用活性污泥的快速吸附作用而加速对溶解性底物的去除，并对难降解有机物起到酸化水解作用，同时可使污泥中过量吸收的磷在厌氧条件下得到有效释放。兼氧区主要是通过再生污泥的吸附作用去除有机物，同时促进磷的进一步释放和强化氮的硝化/反硝化，并通过曝气和闲置还可以恢复污泥活性。主反应区除去除 BOD₅ 和脱氮外，另有一部分污泥回流至生物选择区，污泥回流量约为进水量的 20%左右。

项目于 2018 年进行提标改造，改造将污水厂二级处理优化运行（通过调整曝气量、充水比、等量多段进水及增加搅拌设施等优化运行方式，强化二级处理的处理效果，确保氨氮达标，并尽可能的降低 TN 出水），再增加深度处理工艺（高效沉淀池+反硝化深床滤池+消毒）。

项目于 2023 年进行扩建，扩建将污水厂新增日处理规模 4.5 万吨，扩建项目工艺流程为污水→粗格栅及进水泵房→细格栅及旋流沉砂池→CAST 生化池→中间提升泵房→曝气生物滤池→高效沉淀池→反硝化深床滤池→接触消毒池→再生水回用，深度处理阶段增加了曝气生物滤池，用于氨氮的去除，进一步减少污染物排放量。

③管网的配套建设

泉州市城东污水处理厂建成后，污水处理厂服务范围内的排水工程实施雨污分流制。其中在洛江区范围内的污水是通过主要交通道路（万虹路和滨江大道）配套的市政污水管网截污，最终送至污水处理厂。

B.污水纳入泉州市城东污水处理厂的可行性分析

泉州市城东污水处理厂设计处理能力为 9 万 t/d，目前处理量为 7 万 t/d，剩余 2 万 t/d 的处理能力，本项目外排废水总量为 0.68t/d（204t/a），仅占剩余处理量的 0.003%，不会对泉州市城东污水处理厂的水量及水质造成冲击，因此，泉州市城东污水处理厂有足够能力处理本项目生活污水。

项目生活污水经化粪池预处理后，水质可达到《污水综合排放标准》（GB8978-1996）表 4 三级标准（其中 NH₃-N 指标参考《污水排入城镇下水道水质标准》（GB/T31962-2015）表 1 中 B 等级标准“45mg/L”），均能满足污水处理厂进水水质标准要求，因此，本项目废水纳入泉州市城东污水处理厂统一处理是可行的。

因此，项目废水排放对城东污水处理厂影响不大。

4.1.5 废水污染防治措施可行性分析

本项目的生活污水排放量为 0.68t/d，本项目生活污水经化粪池处理后，进入市政管网，最终排入城东污水处理厂。

化粪池由相联的三个池子组成，中间由过粪管联通，主要是利用厌氧发酵、中层过粪和寄生虫卵比重大于一般混合液比重而易于沉淀的原理，粪便在池内经过 30 天以上的发酵分解，中层粪液依次由 1 池流至 3 池，以达到沉淀或杀灭粪便中寄生虫卵和肠道致病菌的目的。新鲜粪便由进粪口进入第一池，池内粪便开始发酵分解、因比重不同粪液可自然分为三层，上层为糊状粪皮，下层为块状或颗状粪渣，中层为比较澄清的粪液。在上层粪皮和下层粪渣中含细菌和寄生虫卵最多，中层含虫卵最少，初步发酵的中层粪液经过粪管溢流至第二池，而将大部分未经充分发酵的粪皮和粪渣阻留在第一池内继续发酵。流入第二池的粪液进一步发酵分解，虫卵继续下沉，病原体逐渐死亡，粪液得到进一步无害化，产生的粪皮和粪厚度比第一池显著减少。流入第三池的粪液一般已经腐熟，其中病菌和寄生虫卵已基本杀灭。第三池功能主要起储存已基本无害化的粪液作用。

表 4-5 项目化粪池污水处理设施处理效果

阶段		COD(mg/L)	BOD ₅ (mg/L)	SS(mg/L)	NH ₃ -N(mg/L)
生活 污水	进水	340	177	260	32.6
	出水	122.4	137	104	15.3
去除率		64%	22.6%	60%	53%
排放标准		500	300	400	45

生活污水经化粪池处理后水质符合《污水综合排放标准》（GB8978-1996）表 4 三级标准（其中 NH₃-N 指标参考《污水排入城镇下水道水质标准》（GB/T31962-2015）表 1 中 B 等级标准），能满足污水处理厂进水水质要求。因此，项目废水经处理达标后排放，对水环境保护目标的影响较小。

采取上述措施后，项目废水能达标排放，因此措施可行。

4.1.6 废水达标分析

根据表 4-1 可知，项目生活污水经处理可达《污水综合排放标准》（GB8978-1996）表 4 三级标准（其中 NH₃-N 指标执行《污水排入城镇下水道水质标准》（GB/T31962-2015）表 1 中 B 级标准），项目废水可达标排放。

4.1.7 废水监测计划

本项目根据《排污许可证申请与核发技术规范 橡胶和塑料制品工业》（HJ1122-2020）、《排污单位自行监测技术指南 橡胶和塑料制品》（HJ1207-2021），生活污水无自行监测要求。

4.2 运营期废气环境影响和保护措施

4.2.1 废气污染源强及排放情况

(1) 废气污染源强分析

项目年生产 300 天，每天生产 8 小时，根据项目生产工艺流程产污环节分析，本项目主要废气为打印废气、升华废气、烤软废气（主要成分为非甲烷总烃）。本项目无制版、晒版工序，水性油墨无需调配直接使用。

1) 打印废气及升华废气

根据表 2-4 水性油墨组分及 SGS 检测报告可知，项目水性油墨的可挥发性按 5.5% 计算，本项目水性油墨用量为 0.3t/a，因此打印和升华工序过程中产生的非甲烷总烃产生量为 0.0165t/a。打印和升华过程产生的非甲烷总烃按照 1:1 计算，即打印和升华工序非甲烷总烃产生量均为 0.00825t/a。

2) 烤软废气

根据《浙江省重点行业 VOCs 污染排放源排放量计算方法（1.1 版）》表 1-7 可知，塑料皮、板、管材制品制造工序过程中产生的有机废气排放系数为 0.539kg/t-原料。

根据业主提供资料，本项目采用半成品 EVA 片材（含布）用量为 40 万 m²/a，厚度约 0.12cm（不含布），密度为 0.974g/cm³，故半成品 EVA 原料（含布）用量为 467.52t/a。

本项目烤软工序只对半成品 EVA 原料（含布）进行升温软化，EVA 没有发生形状上的改变，EVA 原料（不含布）重量为 467.52t/a，其工作温度为 145℃，则项目烤软工序中的挥发性有机物（非甲烷总烃）的排放量为 0.2520t/a（0.105kg/h）。

本项目升华、烤软工序采用各集气罩收集、打印废气采用密闭空间收集后进入同一套“活性炭吸附装置”（TA001）处理，通过 15m 高排气筒（DA001）排放。升华工序上吸集气罩收集效率为 50%；烤软工序中，烤箱整体密闭，在烤箱上方设置上吸集气罩收集效率为 60%；打印机在密闭空间操作，空间密闭收集效率为 80%（效率分析详见表 4-13）。参照《挥发性有机物无组织排放控制标准》（编制说明），VOCs 控制技术的去除效率与进气浓度相关，有机污染物进气浓度在 200ppm（263.31mg/m³）以下时，采用活性炭吸附法的去除率一般约 50%，二级活性炭吸附装置的处理效率按 75%计。每个排气筒所配套的风机风量为 25000m³/h。废气排放情况见表 4-6：

表 4-6 项目废气污染物排放源强一览表

污染源	污染物种类	产生情况				排放情况				排放时间 h
		核算方法	产生量 t/a	产生速率 kg/h	产生浓度 mg/m ³	核算方法	排放量 t/a	排放速率 kg/h	排放浓度 mg/m ³	
DA001	非甲烷总烃	产污系数法	0.1619	0.0675	2.7	物料衡算法	0.0405	0.0169	0.68	2400
无组织	非甲	物料	0.1066	0.0444	/	物料	0.1066	0.0444	/	

	烷总 烃	衡算 法				衡算 法				
(2) 废气污染物排放量核算										
表 4-7 项目废气有组织排放量核算表										
序号	排放口编号	污染物	核算排放浓度 (mg/m ³)	核算排放速率 kg/h	核算年排放 量 t/a					
1	DA001	非甲烷总烃	0.68	0.0169	0.0405					
有组织排放总计		非甲烷总烃			0.0405					
表 4-8 废气无组织排放量核算表										
序号	产污 环节	污染 物	主要 污染 防治 措施	国家或地方污染物排放标准				核算 年排 放量 t/a		
				标准名称	企业边界 浓度限值 mg/m ³	厂区内监控点浓 度限值 mg/m ³				
1	打印、 升华、 烤软	非甲 烷总 烃	/	《印刷行业挥发性有 机物排放标准》 (DB35/1784-2018)、 《挥发性有机物无组 织排放控制标准》 (GB 37822-2019)相 关标准	2.0	1h 平均 浓度值	8.0	0.106 6		
						监控点 任意一 次浓度 值	30.0			
表 4-9 废气排放量核算总表										
序号	污染物		核算年排放量 t/a							
1	非甲烷总烃		0.1471							
(3) 污染物非正常排放量核算										
<p>本项目废气处理设施故障非正常工况主要考虑：①因风机故障或环保设施检修过程中企业不停产，导致废气收集效率降低，而造成废气非正常排放，环评分析最坏情况，即收集效率为 0，直接呈无组织排放；②因活性炭老化未及时更换，导致处理效率下降，而出现废气未经有效处理直接排放，环评分析最坏情况，即处理效率为 0，废气收集效率正常，未收集废气按正常工况无组织排放量核算。非正常排放量核算见表 4-10。</p>										
表 4-10 污染源非正常排放核算表										
序号	污染 源	非正常 排放原 因	排 放 类 型	污 染 物	非正常 排放浓 度 /mg/m ³	非正常 排放速 率 /kg/h	排 放 量 (kg)	单 次 持 续 时 间 /h	年 发 生 频 次 /次	应 对 措 施
1	印 刷、 升 华、 烤 软	风 机 故 障 或 环 保 设 施 检 修 过 程 中 企 业 不 停 产	无 组 织	非 甲 烷 总 烃	/	0.1119	0.0560	0.5	1	立 即 停 止 打 印、 升 华、 烤 软 作 业
2	印 刷、	活 性 炭 老 化 未	有 组	非 甲 烷 总	2.7	0.0675	0.0338	0.5	1	立 即 停 止 打

	升 华、 烤软	及时更 换	织	烃						印、升 华、烤 软作业
--	---------------	----------	---	---	--	--	--	--	--	-------------------

企业应加强废气处理设施的维护，杜绝废气未处理直接外排情况的产生，若发生非正常排放情况应立即停止生产，采取相应的预防措施，如定期检查风机及活性炭等。

4.2.2 项目废气排放口基本情况

表 4-11 废气排放口基本情况表

排放口编号	污染物种类	排放口地理坐标		排气筒高度(m)	排气筒出口内径(m)	排气温度	执行标准
		经度	纬度				
DA001	非甲烷总烃	118.622767°	25.023996°	15	0.5	常温	《印刷行业挥发性有机物排放标准》(DB35/1784-2018)表 1 浓度限值

4.2.3 废气污染防治措施可行性分析

(1) 可行技术判定

本项目行业属于 EVA 压膜片生产行业，对照《固定污染源排污许可分类管理名录》(2019 年版)，该项目属于登记管理，废气治理措施可行技术参考《排污许可证申请与核发技术规范 橡胶和塑料制品工业》(HJ 1122-2020)、《排污许可证申请与核发技术规范 印刷工业》(HJ 1066-2019)。项目废气污染治理设施采用“活性炭吸附装置”，本项目主要废气污染物为非甲烷总烃，故该废气治理措施为可行技术。

表 4-12 项目废气产污节点、污染物及污染治理设施一览表

对应产污环节名称	污染物种类	排放形式	污染治理设施					有组织排放口编号
			污染防治设施编号	污染治理设施工艺	是否为可行技术	收集效率(%)	处理效率(%)	
升华	非甲烷总烃	有组织	TA001	活性炭吸附装置	是	50	75	DA001
烤软					是	60		
打印					否	80		

项目升华、烤软废气处理工艺采用活性炭吸附属于《排污许可证申请与核发技术规范 橡胶和塑料制品工业》(HJ 1122-2020)表 A.2 的可行技术；项目打印废气处理工艺采用活性炭吸附不属于《排污许可证申请与核发技术规范 印刷工业》(HJ 1066-2019)表 A.1 的可行技术，但考虑本项目非甲烷总烃年排放量、排放浓度极低，故采用活性炭吸附处理后通过 15m 高排气筒排放技术可行。

(2) 废气可行性技术分析

活性炭吸附装置：

①工艺原理

活性炭是一种具有非极性表面、疏水性、亲有机物的吸附剂。所以活性炭常常被用来吸附回收空气中的有机溶剂和恶臭物质，它可以根据需要制成不同性状和粒度，如粉末活性炭、颗粒活性炭及柱状活性炭。活性炭是由各种含碳物质（如木材、泥煤、果核、椰壳等原料）在高温下炭化后，再用水蒸气或化学药品（如氯化锌、氯化锰、氯化钙和磷酸等）进行活化处理，然后制成的孔隙十分丰富的吸附剂，其孔径平均为 $(10\sim 40)\times 10^{-8}\text{cm}$ ，比表面积一般在 $600\sim 1500\text{m}^2/\text{g}$ 范围内，具有优良的吸附能力。

活性炭吸附法具体有以下优点：

- A 适合低温、低浓度、大风量或间歇作业产生的有机废气的治理，工艺成熟；
- B 活性炭吸附剂廉价易得，且吸附量较大；
- C 吸附质浓度越高，吸附量也越高；
- D 吸附剂内表面积越大，吸附量越高，细孔活性炭适用于吸附低浓度挥发性蒸汽；
- E 活性炭吸附法采用的设备一般为固定活性炭吸附床，费用较低。

参照《挥发性有机物无组织排放控制标准》（编制说明），VOCs 控制技术的去除效率与进气浓度相关，有机污染物进气浓度在 200ppm ($263.31\text{mg}/\text{m}^3$) 以下时，采用活性炭吸附法的去除率一般约 75%。且活性炭吸附技术属于《重点行业挥发性有机物综合治理方案》（环大气〔2019〕53 号）VOCs 推进治理设施，符合《吸附法工业有机废气治理工程技术规范》（HJ2026-2013），因此本项目有机废气处理设施可行。

根据《吸附法工业有机废气治理工程技术规范》（HJ2026-2013）：“采用蜂窝状吸附剂时，气体流速宜低于 $1.20\text{m}/\text{s}$ ”。鉴于本项目有机废气的处理效果主要取决于项目装置中活性炭的处理能力，为了确保本项目有机废气达标排放，应确保活性炭吸附箱的气流流速低于 $1.2\text{m}/\text{s}$ 。

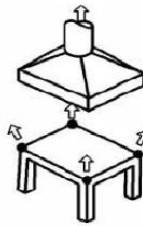
根据《2020 年挥发性有机物治理攻坚方案》的要求，本项目在选择活性炭时，碘吸附值不低于 $800\text{mg}/\text{g}$ ，并且要按照设计要求添加足量活性炭，做好台账，及时定期更换活性炭。

综上所述，项目打印废气、升华废气、烤软废气经过活性炭吸附处理后可达标排放，所采取的废气治理措施可行。

（3）废气集气说明

为了确保项目的废气收集效率，本项目按照国家要求的对集气罩设置及其集气罩的风速进行要求：

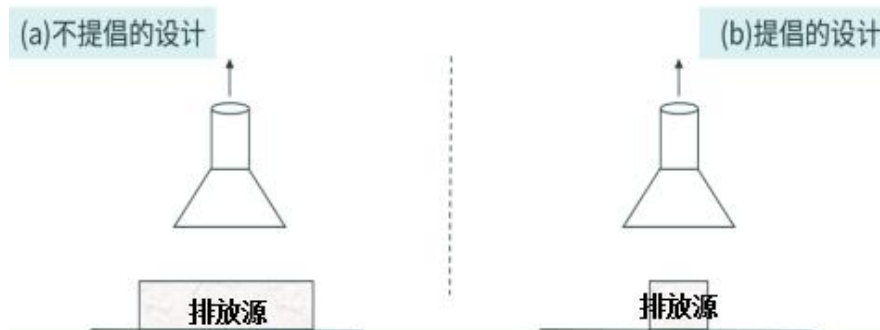
1) 废气收集系统排风罩的设置



(b)上吸罩(伞形罩)

集气罩图例

项目升华、烤软工序产生的废气收集罩采用外部排风罩的上吸罩，确保集气罩应尽可能靠近有害物发散源，尽可能将污染源包围起来，使污染物的扩散限值在最小的范围内，以便防止横向气流的干扰，减少排气量。



上吸罩设置图例

上吸罩的罩口大小大于有害物扩散区的水平投影面积，侧吸罩罩口不宜小于有害物扩散区的侧投影面积；罩口与罩体联接管面积不超过 16:1，排风罩扩张角要求 $45^\circ \sim 60^\circ$ ，最大不宜超过 90° ；空间条件允许情况下应加装挡板。

废气收集系统的输送管道应密闭。废气收集系统应在负压下运行，若处于正压状态，应对输送管道组件的密封点进行泄漏检测，泄漏检测值不应超过 $500\mu\text{mol/mol}$ ，亦不应有感官可察觉泄漏。

2) 控制风速监测

项目采用外部排风罩的，按 GB/T16758、AQ/T 4274—2016 规定的方法测量控制风速，测量点选取在距排风罩开口面最远处的 VOCs 无组织排放位置，控制风速不低于 0.3 米/秒。

3) 收集效率分析

本项目集气罩收集效率情况见下表 4-13。

表 4-13 项目集气罩收集效率分析表

污染源		收集方式	收集情况分析	收集效率%	控制要求
升华	非甲	上吸集气	在升华机上方分别设一上吸集气罩 ($1\text{m} \times 0.8\text{m}$)，集气罩距设备	50 ^①	生产车间尽可能密闭，减少横向通风，

	烷总 炔	罩	顶部约 0.2m, 各工序产生的废气均在集气罩的收集范围内。		防止横向气流干扰, 确保收集效率到达 50%以上。
烤 软		上吸 罩	设备整体密闭, 在烤箱上方分别设一上吸集气罩 (1.4m×0.3m), 集气罩距设备顶部约 0.2m, 各工序产生的废气均在集气罩的收集范围内。	60	生产车间尽可能密闭, 减少横向通风, 防止横向气流干扰, 确保收集效率到达 60%以上。
打 印	非甲 烷总 炔	密闭 间收 集	参考《浙江省重点行业 VOCs 污染排放源排放量计算方法 (1.1 版)》“表 1-1 VOCs 认定收集效率表”, 收集方式采用车间或密闭间进行密闭收集的收集效率为 80-95%, 本项目采用空间密闭。	80	需密闭, 确保收集效率到达 80%以上。

注: ①《浙江省重点行业 VOCs 污染排放源排放量计算方法 (1.1 版)》“表 1-1 VOCs 认定收集效率表”。

项目打印、升华工序集气罩所需风量计算参考《排风罩的分类及技术条件》(GB/T 16758-2008) 中集气罩风量计算公式:

$$Q=F \times V$$

式中: Q----集气罩所需风量 (m³/s);

F----排风罩的罩口面积 (m²);

V----排风罩罩口平均风速 (m/s), 参考《排风罩的分类及技术条件》(GB/T 16758-2008) 本项目取 0.3m/s 计算。

项目打印工序所在密闭空间所需风量计算参考《三废处理工程技术手册》(废气卷) 中密闭空间排气口风量计算公式:

$$Q=V_0 \times n$$

式中: Q----集气罩所需风量 (m³/s);

V₀----密闭罩内容积 (m³);

n----换气次数 (次/h)。

由此计算出各机台单个集气罩所需的风量, 本项目升华、烤软工序共设置 26 个上吸集气罩, 打印工序为 1 个密闭空间排气口直连收集 (换气次数 15 次/h), 每个排气筒配套最低总风量为 25000m³/h, 满足集气罩的控制风速不小于 0.3m/s。

具体信息见下表:

表 4-14 集气罩情况一览表

需设集 气罩的 设备名 称	数量	尺寸(m)	污染物 产生点 距罩口 距离 m	设计 风速 m/s	单个集 气罩所 需风量 m ³ /s	单个集 气罩所 需风量 m ³ /h	单套设 施所需 总风量 m ³ /h	配套总 风量 m ³ /h·套
升华	6	1×0.8	0.2	0.3	0.24	864	21054	25000
烤软	20	1.4×0.3	0.2	0.5	0.21	756		

表 4-15 密闭空间情况一览表

排气筒	工序名称	数量 (个)	尺寸 (m)	换风次数 (次/h)	换气量 m ³ /h	排气筒配套总风量 m ³ /h
DA001	打印	1	4×5×2.5	15	750	25000

综上，项目废气收集措施是可行的。

4) 可行性分析

对于采用局部集气罩的，项目根据废气排放特点合理选择收集点位，距集气罩开口面最远处的 VOC_s 无组织排放位置，控制风速不低于 0.3 米/秒，达不到要求的通过更换大功率风机、增设烟道风机、增加垂帘等方式及时改造。

综上，项目废气收集措施是可行的。

(4) 挥发性有机物无组织排放控制措施要求

根据《挥发性有机物 (VOC_s) 污染防治技术政策》及《泉州市生态环境局关于进一步加强挥发性有机物综合治理的通知》(泉环保〔2023〕85 号) 对本项目挥发性有机物各无组织排放提出以下控制措施建议：

在保证安全前提下，加强含 VOC_s 物料全方位、全链条、全环节密闭管理，做好 VOC_s 物料储存、转移和输送、设备与管线组件泄漏、敞开液面逸散以及工艺过程等无组织排放环节的管理。生产应优先采用密闭设备、在密闭空间中操作或采用全密闭集气罩收集方式，原则上应保持微负压状态，并根据相关规范合理设置通风量；采用局部集气罩的，距集气罩开口面最远处的 VOC_s 无组织排放位置控制风速应不低于 0.3 米/秒。对 VOC_s 物料储罐和污水集输、储存、处理设施开展排查，督促企业按要求开展专项治理。

同时企业需加强管理，如设备定期检修、维护，建立巡视制度等。加强操作人员的岗位操作技能培训，提高操作人员的操作技能，加强废气的收集处理措施管理与维护，避免因人为操作失误引起的废气无组织逸散。

通过以上无组织废气控制措施，项目厂区内无组织排放废气可得到有效控制，对周围环境影响不大，措施可行。

4.2.4 废气达标分析

根据表 4-16 可知，项目废气经“活性炭吸附装置”处理后排放速率和排放浓度符合《印刷行业挥发性有机物排放标准》(DB35/1784-2018) 表 1 相关标准相关标准，废气可达标排放。

表 4-16 有组织废气排放达标情况一览表

污染源	污染物	排放浓度 mg/m ³	排放速率 kg/h	执行标准	排气筒高度 m	浓度限值 mg/m ³	速率限值 kg/h	达标情况
DA001	非甲烷总烃	0.68	0.0169	DB35/1784-2018	15	50	1.5	达标

项目少量未收集废气，车间无组织逸散。建议企业生产车间加强密闭措施，减少无组织逸散，项目厂区内无组织排放废气可得到有效控制，对周围环境影响不大。

4.2.5 废气监测计划

对照中华人民共和国生态环境部令第11号《固定污染源排污许可分类管理名录（2019年版）》可知，本项目属于EVA压膜片生产行业，属于登记管理。本项目根据《排污单位自行监测技术指南 印刷工业》（HJ 1066-2019）及《排污单位自行监测技术指南 橡胶和塑料制品》（HJ 1207-2021），执行本项目自行监测方案，如政策变化或者主管部门要求监测，项目可根据相关规范的要求制定相应的监测计划。具体监测计划见下表：

表 4-17 废气监测计划一览表

污染源名称	监测位置		监测项目	监测频次	执行环境质量标准
废气	DA001		非甲烷总烃	1次/半年	《印刷行业挥发性有机物排放标准》（DB35/1784-2018）表1相关标准
	厂区内	监控点处1h平均浓度值	非甲烷总烃	1次/年	《印刷行业挥发性有机物排放标准》（DB35/1784-2018）表2相关标准
		监控点处任意一次浓度值			《挥发性有机物无组织排放控制标准》（GB37822-2019）表A.1相关标准
	厂界		非甲烷总烃	1次/年	《印刷行业挥发性有机物排放标准》（DB35/1784-2018）表3相关标准

4.3 运营期声环境影响分析

4.3.1 噪声源强分析

项目主要高噪声设备均在厂房内，选择厂界作为预测点，进行噪声影响预测。项目运营过程中噪声源主要为机械设备噪声，项目机械设备声压级类比同类型企业；同时类比参考多份污染源源强核算技术指南，厂房隔声的降噪效果按15dB(A)计。项目主要生产设备详见表4-18。项目每天运行8小时（8:00~12:00，14:00~18:00）。

表 4-18 项目主要生产设备噪声

序号	所在位置	设备名称	数量/台	核算方法	单台设备噪声值 dB(A)	未采取措施时总声压级 dB(A)	控制措施		降噪后等效 A 声压级 dB(A)
							降噪措施	处理量 dB(A)	
1	生产车间	数码打印机	4	类比法	75	81	置于生产车间内，	15	66
2		升华机	6	类比法	75	83			68
3		裁床	2	类比法	76	79			64

4	冲床	6	类比法	80	88	隔声 减振	73
5	烤箱	20	类比法	68	81		66
6	压膜机	32	类比法	75	90		75
7	空压机	1	类比法	80	80		65
8	制冷机	3	类比法	85	90		75

4.3.2 声环境影响分析

根据《环境影响评价技术导则 声环境》（HJ2.4-2021）的规定，选取预测模式，应用过程中将根据具体情况作必要简化，预测模式如下：

(1) 点声源的几何发散衰减预测模式

$$L_A(r) = L_A(r_0) - 20 \lg(r/r_0)$$

式中： $L_A(r)$ ——预测点 r 处的 A 声级，dB(A)；

$L_A(r_0)$ —— r_0 处的 A 声级，dB(A)；

$$A_{div} = 20 \lg(r/r_0)$$

式中： A_{div} ——预测点 r 处的几何发散衰减，dB(A)；

r_0 ——噪声合成点与噪声源的距离，m；

r ——预测点与噪声源的距离，m。

(2) 多声源叠加贡献值 (L_{eqg}) 计算公式

建设项目声源在预测点产生的等效声级贡献值 (L_{eqg}) 计算公式：

$$L_{eqg} = 10 \lg\left(\frac{1}{T} \sum_i t_i 10^{0.1L_{Ai}}\right)$$

式中： L_{eqg} ——建设项目声源在预测点的等效声级贡献值，dB(A)；

L_{Ai} —— i 声源在预测点产生的 A 声级，dB(A)；

T ——预测计算的时间段，s；

t_i —— i 声源在 T 时段内的运行时间，s。

(3) 预测点的预测等效声级 (L_{eq}) 计算公式

$$L_{eq} = 10 \lg(10^{0.1L_{eqg}} + 10^{0.1L_{eqb}})$$

式中： L_{eqg} ——建设项目声源在预测点的等效声级贡献值，dB(A)；

L_{eqb} ——预测点的背景值，dB(A)。

(4) 预测结果

根据本工程噪声源的分布，对厂界四周噪声影响进行预测计算，项目主要设备噪声源对厂界预测点的噪声预测结果详见下表。

表 4-19 项目厂界预测点预测结果一览表 单位: dB(A)

厂界位置	厂界北侧 (距车间中心 7.2m)	厂界西侧 (距车间中心 25.3m)
贡献值	62.9	51.9

由以上预测结果可知, 厂界北侧噪声可达《工业企业厂界环境噪声排放标准》(GB12348-2008) 3 类标准昼间标准 (昼间≤65dB(A)); 西侧厂界可达《工业企业厂界环境噪声排放标准》(GB12348-2008) 4 类标准。项目昼间厂界噪声均可达标排放, 对周围环境影响很小。本项目夜间不生产, 不会对周围环境产生影响。

4.3.3 声防治措施分析

经预测, 厂界噪声可达标排放, 项目噪声处理措施可行。为了更进一步减少噪声对周围环境的影响, 建议项目采取以下降噪措施:

- ① 选用低噪声设备。
- ② 为高噪声设备加装减震垫, 风机加装消声器。
- ③ 加强设备日常维护, 定期检修, 使设备处于良好的运转状态, 避免因设备运转不正常时噪声的增高。
- ④ 合理安排生产时间, 尽量避免在中午及晚间加班。

综上所述, 所采取的噪声治理措施可行。

4.3.4 噪声监测计划

本项目根据《排污许可证申请与核发技术规范 橡胶和塑料制品工业》(HJ 1122—2020)、《排污单位自行监测技术指南 橡胶和塑料制品》(HJ 1207-2021), 执行本项目自行监测方案。本项目噪声监测计划见下表 4-20。

表 4-20 项目噪声监测计划一览表

监测位置	监测项目	监测频次
厂界	L _{eq}	1 次/季度

4.4 运营期固废环境影响分析

4.4.1 固废产生及处置情况

项目固体废物主要为: 职工生活垃圾、废原料空桶、一般工业固废、危险废物。

(1) 职工生活垃圾

生活垃圾产生量按 $G=K \cdot N$ 计算,

式中: G-生活垃圾产量 (kg/d);

K-人均排放系数 (kg/人·天);

N-人口数 (人)。

项目共有职工 10 人 (其中 3 人住厂), 参照我国生活垃圾排放系数, 住厂职工取 $K=1$

kg / (人·天)，不住厂职工取 $K=0.5$ kg / (人·天)，项目职工年住厂按 300 天计，则项目生活垃圾产生量约 1.95t/a，由当地环卫部门统一清运。

(2) 一般工业固废

①边角料

项目边角料为 EVA 压膜片生产过程中冲裁工序产生的废料。根据业主提供资料可知，EVA 压膜片边角料产生量为 38.96t/a，属于一般固体废物，分类代码为 292-007-06，集中收集后出售给有关物资回收部门。

②废转印纸

项目废转印纸为 EVA 压膜片生产过程中升华工序产生的废料，根据业主提供资料可知，废转印纸的产生量为 18t/a，属于一般固体废物，分类代码为 292-007-06，集中收集后出售给有关物资回收部门。

(3) 废原料空桶

项目废原料空桶主要为水性油墨废空桶。水性油墨年用量为 0.3t/a，每桶重量均为 20kg，则废空桶产生量为 15 个/a，约 0.015t/a，其中完好的空桶预计产生量为 0.01t/a。根据《固体废物鉴别标准通则》（GB34331-2017）第 6.1 节：“任何不需要修复和加工即可用于其原始用途的物质，或在生产点经过修复和加工后满足地方制定或行业通行的产品质量标准并且用于其原始用途的物质不作为固体废物管理”。项目废原料空桶由生产厂家回收并重新使用，不属于一般固体废物，也不属于危险废物。但同时要求，上述废桶在回收过程中可能发生环境风险，应按危险废物暂存要求暂存。

(4) 危险废物

①破损的原料空桶

项目少部分破损、变形的原料空桶，预计年产生量约 0.005t/a。根据《国家危险废物名录》（2021 年），破损的原材料空桶属 HW49 其他废物（900-041-49）（含有或沾染毒性、感染性危险废物的废弃包装物、容器、过滤吸附介质），属于危险废物，集中收集后暂存在危废储存间，定期委托有资质单位进行处理。

②废活性炭

项目 1 套活性炭吸附装置处理有机废气，活性炭吸附一段时间后即失效，需定期更换。

项目印刷、升华、烤软工序产生的废气共用一套二级活性炭吸附装置，单级活性炭吸附装置设计为 $4.0\text{m} \times 1.1 \times 1.3\text{m}$ ，则二级活性炭总吸附面积为 12m^2 ，活性炭厚度为 0.1m，活性炭层数为 1 层，即活性炭吸附箱内需放置活性炭约为 1.2m^3 ，蜂窝状活性炭的密度为 $0.40\text{--}0.55\text{t}/\text{m}^3$ （本环评取 0.45），则活性炭约 0.54t。本项目活性炭吸附装置使用的活性炭为蜂窝状活性炭，活性炭吸附装置的过滤风速为

25000m³/h÷3600s/h÷0.6m÷1.0m÷10÷2≈0.5787m/s，符合《吸附法工业有机废气治理工程技术规范》（HJ2026-2013）6.3.3.3 相关要求，蜂窝状活性炭过滤风速<1.2m/s。活性炭吸附装置的停留时间为 0.1m÷0.5787m/s=0.1728s。

参考《江苏省生态环境厅关于将排污单位活性炭使用更换纳入排污许可管理的通知》中活性炭更换频的计算公式：

$$T=m \times s \div (c \times 10^{-6} \times Q \times t)$$

式中：

T—更换周期，天；

m—活性炭的用量，kg；

S—动态吸附量，%；（一般取值 10%）

c—活性炭削减的 VOCs 浓度，mg/m³；

Q—风量，单位 m³/h；

t—运行时间，单位 h/d。

表 4-21 项目活性炭使用量一览表

污染防治设施编号	箱内单次活性炭用量 (t)	去除的有机废气 (t/a)	动态吸附量 (%)	活性炭削减的 VOCs 浓度 (mg/m ³)	更换周期 (d)	年更换次数 (次)	活性炭年使用量 (t)	废活性炭产生量 (t/a)
TA001	0.54	0.1214	10	2.02	133	3	1.62	1.7414

综上所述，本项目废活性炭的产生量为 1.4318t/a。

环评要求活性炭定期更换且足量添加，并做好更换记录台账工作。根据《国家危险废物名录》，废活性炭属于危险废物，废物类别为 HW49（其他废物），危废编号为 900-039-49（烟尘、VOC_s 治理过程产生废活性炭），环评要求该项危废妥善收集贮存，与其他危废分开暂存于危废间，并委托有资质单位合理处置。

表 4-22 危险废物汇总样表

序号	危险废物名称	危险废物类别	危险废物代码	产生量 (t/a)	产生工序及装置	形态	主要成分	危险特性
1	破损的原料空桶	其他废物	HW49 900-041-49	0.005	原料使用	固态	涂料	T/In
2	废活性炭	其他废物	HW49 900-039-49	1.7414	有机废气处理设施	固态	活性炭、有机废气	T

因此，项目固体废物产生情况见下表。

表 4-23 项目固体废物产生情况一览表

固废废物类别	核算方法	产生量 (t/a)	属性	贮存方式		排放去向	利用或者处置量 (t/a)
生活垃圾	产污系数法	1.95	生活垃圾	垃圾桶贮存		当地环卫部门统一清运	1.95
边角料	物料衡算法	38.96	一般固体废物 292-007-06	一般固废区贮存		出售给有关物资回收部门	38.96
废转印纸	物料衡算法	18	一般固体废物 292-007-06	一般固废区贮存		出售给有关物资回收部门	18
废原料空桶	物料衡算法	0.01	其他	危废间暂存		先危废间暂存, 后由生产厂家回收	0.01
废活性炭	产污系数法	1.7414	HW49 900-039-49	危废间暂存	袋装	暂存于危废间, 后委托有危险废物处置资质的公司处置	1.7414
破损的原材空桶	物料衡算法	0.005	HW49 900-041-49		桶装		0.005

4.4.2 固废管理要求

(1) 固废贮存设施及管理要求

项目生产车间内均设垃圾收集点, 厂区内生活垃圾集中收集后委托当地环卫部门统一清运处置; 生产车间设置 1 个一般工业固体废物暂存区, 一般固废进行分类收集后暂存一般固废区, 定期外售相关部门。一般固废区的建设需符合《一般工业固体废物贮存和填埋污染控制标准》(GB18599-2020)。

①一般固体废物环境管理要求:

- 1) 贮存、处置场的建设类型, 须与将要堆放的一般工业固体废物的类别一致;
- 2) 地面应采取硬化措施并满足承载力要求, 必要时采取相应措施防止地基下沉;
- 3) 按采用库房、包装工具(罐、桶、包装袋等)贮存一般工业固体废物的, 要求设置防风、防雨、防晒等措施, 并采取相应的防尘措施, 贮存过程应满足相应防渗漏、防雨淋、防扬尘等环境保护要求;
- 4) 按《环境保护图形标识—固体废物贮存(处置)场》要求设置环境保护图形标志。
- 5) 明确负责人及相关设施、场地。明确固体废物产生部门、贮存部门负责人, 为固体废物产生设施、贮存设施编码。

①一般固体废物管理台账要求:

- 1) 一般工业固体废物管理台账实施分级管理。一般工业固体废物产生清单按年填写, 应当结合环境影响评价、排污许可等材料, 根据实际生产运营情况记录固体废物产生信息, 生产工艺发生重大变动等原因导致固体废物产生种类等发生变化的, 应当及时另行填写一般工业固体废物产生清单; 一般工业固体废物流向汇总表按月填写, 记录固体废物的产生、

贮存、利用、处置数量和利用、处置方式等信息；一般工业固体废物出厂环节记录表按批次填写，每一批次固体废物的出厂以及转移信息均应当如实记录。

2) 一般工业固体废物产生环节记录表、一般工业固体废物贮存环节记录表、一般工业固体废物自行利用环节记录表（运出）主要用于记录固体废物在产废单位内部的产生、贮存、利用等信息。填写时应确保固体废物的来源信息、流向信息完整准确；根据固体废物产生周期，可按日或按班次、批次填写。

3) 产废单位填写台账记录表时，应当根据自身固体废物产生情况，从一般工业固体废物分类表中选择对应的固体废物种类和代码，并根据固体废物种类确定固体废物的具体名称。

4) 鼓励产废单位采用国家建立的一般工业固体废物管理电子台账，简化数据填写、台账管理等工作。地方和企业自行开发的电子台账要实现与国家系统对接。建立电子台账的产废单位，可不再记录纸质台账。

5) 台账记录表各表单的负责人对记录信息的真实性、完整性和规范性负责。

6) 产废单位应当设立专人负责台账的管理与归档，一般工业固体废物管理台账保存期限不少于 5 年。

7) 鼓励有条件的产废单位在固体废物产生场所、贮存场所及磅秤位置等关键点位设置视频监控，提高台账记录信息的准确性。

(2) 危险废物贮存管理要求

项目应配套建设危废暂存间 1 个。本次应根据 2023 年 7 月 1 日实施的《危险废物贮存污染控制要求》(GB18597-2023)设立危险废物临时贮存场所的要求进行建设。

①危废管理要求：

a) 配置专职人员专门负责厂区危险废物的收集，并采用符合要求的封闭式收集容器进行收集，收集人员配备个人防护设备。

b) 更新危废暂存间标识牌。

c) 满足《危险废物贮存污染控制要求》(GB18597-2023)的防渗要求。

d) 危险废物应分类收集、分区暂存，其收集容器应在醒目位置贴有危险废物标签，在收集场所及暂存区醒目的地方设置危险废物警告标识。

e) 危险废物标签应标明以下信息：废物形态、危险特性、主要成分、有害成分、产生时间、重量、负责人及联系方式等。

f) 危险废物在产生点收集后严格按照指定路线转移运输至危险废物堆场，运输过程采用专用运输工具。

②危废暂存间设置要求

a) 危废暂存间按规范要求做好防腐、防渗、防漏措施，并做到按照危险废物的类别、数量、形态、物理化学性质和污染防治等要求设置必要的贮存分区，避免不相容的危险废物接触、混合；

b) 贮存设施地面、墙面裙脚、堵截泄漏的围堰、接触危险废物的隔板和墙体等应采用坚固的材料建造，表面无裂缝。

c) 贮存间、容器和包装物应按《危险废物识别标志设置技术规范》（HJ1276-2022）要求设置，包括危险废物贮存设施或场所标志、危险废物贮存分区标志和危险废物标签等危险废物识别标志。

③危废的转移和运输

a) 企业在福建省生态环境亲清服务平台填报执行危废管理计划，明确转移危险废物的种类、重量（数量）和流向等信息；建立危废管理台账，如实记录并妥善保存拟转移危险废物的种类、重量（数量）和接受人等相关信息。

b) 转移前需对承运人或者接受人的主体资格和技术能力进行核实，依法签订书面合同，并在合同中约定运输、贮存、利用、处置危险废物的污染防治要求及相关责任。

c) 转移前产废单位需提前在福建省生态环境亲清服务平台填报转移计划，并备案通过，提前发起电子联单，如实填写移出人、承运人、接受人信息，转移危险废物的种类、重量（数量）、危险特性等信息，以及突发环境事件的防范措施等。

④环境管理要求

a) 建立贮存设施环境管理制度、管理人员岗位职责制度、设施运行操作制度及人员岗位培训制度等；

b) 应定期检查危险废物的贮存状况，及时清理贮存设施地面，更换破损泄漏的危险废物贮存容器和包装物，保证堆存危险废物的防雨、防风、防扬尘等设施功能完好。

c) 危废暂存间应有固定边界，并采取措施与其他区域进行隔离；

d) 对危险废物的容器和包装物以及收集、贮存、运输、处置危险废物的设施、场所，必须设置危险废物识别标志；

e) 建立危险废物管理台账，记录厂区内危险废物的产生、贮存、处置等情况。

f) 禁止将危险废物提供或者委托给无经营许可证的单位从事收集、贮存、利用、处置的经营活动。

⑤危险废物管理台账要求

1) 产生危险废物的单位应建立危险废物管理台账，落实危险废物管理台账记录的责任人，明确工作职责，并对危险废物管理台账的真实性、准确性和完整性负法律责任。产生危险废物的单位应根据危险废物产生、贮存、利用、处置等环节的动态流向，如实建立各

环节的危险废物管理台账，记录内容参见危险废物管理台账参考表。危险废物管理台账分为电子管理台账和纸质管理台账两种形式。产生危险废物的单位可通过国家危险废物信息管理系统、企业自建信息管理系统或第三方平台等方式记录电子管理台账。

2) 产生后盛放至容器和包装物的，应按每个容器和包装物进行记录；产生后采用管道等方式输送至贮存场所的，按日记录；其他特殊情形的，根据危险废物产生规律确定记录频次。

3) 危险废物产生环节，应记录产生批次编码、产生时间、危险废物名称、危险废物类别、危险废物代码、产生量、计量单位、容器/包装编码、容器/包装类型、容器/包装数量、产生危险废物设施编码、产生部门经办人、去向等。危险废物入库环节，应记录入库批次编码、入库时间、容器/包装编码、容器/包装类型、容器/包装数量、危险废物名称、危险废物类别、危险废物代码、入库量、计量单位、贮存设施编码、贮存设施类型、运送部门经办人、贮存部门经办人、产生批次编码等。危险废物出库环节，应记录出库批次编码、出库时间、容器/包装编码、容器/包装类型、容器/包装数量、危险废物名称、危险废物类别、危险废物代码、出库量、计量单位、贮存设施编码、贮存设施类型、出库部门经办人、运送部门经办人、入库批次编码、去向等。危险废物委外利用/处置环节，应记录委外利用/处置批次编码、出厂时间、容器/包装编码、容器/包装类型、容器/包装数量、危险废物名称、危险废物类别、危险废物代码、委外利用/处置量、计量单位、利用/处置方式、接收单位类型、利用/处置单位名称、许可证编码/出口核准通知单编号、产生批次编码/出库批次编码等。

4) 产废单位应当设立专人负责台账的管理与归档，危险废物管理台账保存期限不少于5年。

(3) 小结

以“减量化，资源化，无害化”为基本原则，在一般固废、危险废物的产生、收集、贮存、运输、利用和处置等全过程以及运营期、服务期满后等全时段加强管理，本项目的固体废物不会对周围环境产生不利影响。综上所述，所采取的固废治理措施可行。

4.5 土壤环境的影响分析

本项目出租方厂区地面均已经全部采用水泥硬化处理，且已做好防腐防渗处理，因此本项目生产过程对土壤环境没有污染途径，对土壤环境影响甚微，故本评价不做土壤环境影响分析。

4.6 地下水环境影响评价

(1) 地下水环境影响分析

本项目位于已建厂房，排放的废水主要为职工生活污水。

生活污水收集系统泄漏：项目生活污水收集系统沿用厂房原有收集系统，正常情况下

不存在泄漏可能，基本不会对地下水环境产生污染。

(2) 地下水污染防治措施

A、地下水保护措施应以预防为主，减少污染物进入地下水含水层的几率和途径，工程前期应做好地下水分区防渗。

B、日常需派专门人员进行巡查，禁止跑冒滴漏的情况发生。

C、厂区废水收集方式应为明沟套明管。

(3) 地下水环境监测要求情况

根据上述地下水环境影响分析结果，本项目无需进行地下水环境跟踪监测。

4.7 环境风险影响评价

4.7.1 环境风险潜势划分

公司全厂涉及到的危险物质数量及主要分布情况具体见下表。

表 4-24 项目主要危险物质存量及储运方式

物质名称	最大储存量 t	储存方式	主要成分	储存场所	运输方式
水性油墨	0.3	桶装	水	原料仓库	汽车运入
			颜料		
			甘油		
			添加剂		
			N-甲基吡咯烷酮		
			木质素磺酸钠		
废活性炭	1.7414	袋装	活性炭、有机废气	危险废物暂存间	汽车运出

项目生产运营过程中涉及的化学品包括水性油墨，其对环境存在的风险为泄漏。

项目未涉及突发环境事件风险物质。根据“关于印发《建设项目环境影响报告表》内容、格式及编制技术指南的通知”环办环评〔2020〕33号，本项目无需开展专项评价。

4.7.2 危险物质污染途径及危害分析

表 4-25 项目危险物质污染途径及危害分析表

名称	风险因素	污染途径	危害
打印区、原料仓库	泄漏	水性油墨少量泄露，可迅速收集	迅速收集对周边环境影响较小
火灾、爆炸产生的伴生/次生污染	火灾、爆炸	消防废水通过雨水管网进入水环境	通过周边雨水管道污染周边水体
废气事故排放	事故排放	非甲烷总烃未经处理直接排入大气	废气污染物产生量不大，对大气环境影响不大
危废储存间	泄漏	固体危废泄漏可迅速收集	危废迅速收集对周边环境影响较小

4.7.3 环境风险防范措施及应急要求

为做到安全生产，使事故风险减小到最低限度，企业的生产管理部门应加强安全生产管理，制定完备、有效的安全防范措施，尽可能降低各项事故发生的概率。

a 安全管理制度

①制定安全生产责任制度和管理制度，明确规定员工上岗前的培训要求，上岗前的安全准备措施和工作中的安全要求，同时对水性油墨的使用、贮存、装卸等操作作出相应的规定。

②制定安全检查制度，定期或不定期地进行安全检查，并如实记录安全检查的结果，同时制定隐患整改和反馈制度，对检查出的安全隐患及时完成整改。

③水性油墨入库时，对质量、数量、包装情况以及有无泄漏等进行严格检查。

④设置单独的原料仓库。在原料储存过程中，应当将不同物质分类存放。各危险物质的存放应满足相关安全防护距离要求，同时，各危险物质不宜大量存放。在储存现场设置禁烟禁火警示标志，配备充足的消防器材和安全防护面具、防护服，设置火灾报警系统。危险物质存放点应注意阴凉通风，避免温度过高。原料在搬运时应注意轻拿轻放，防止用力过度造成包装破坏。

b 火灾风险防范措施

①预防措施：设置专职安全生产管理人员，经常检查，及时处理。

②防护措施：车间禁止吸烟；定期进行消防知识培训，设置安全警示标识，配备若干灭火器和防护设施等。

③应急处理：迅速撤离火灾污染区人员至上风处，并立即进行隔离，严格限制出入。应急处理人员戴自给正压式呼吸器。尽可能快用灭火器材进行灭火，根据火灾态势确定是否通知消防进行灭火。

c 其他风险防范措施

做好处理设备的日常管理工作。对设备处理效果、运行状态定期检查并记录。

①在生产车间外配备有消防水泵，车间内配有灭火器等火灾消防器材，配备有电气防护用品和防火、防毒的劳保用品，并有专人管理和维护。

②要求原料仓库配备良好的通风措施，配备灭火器等火灾消防器材，远离火源。

③保持各集气风机的正产运行，以保证对废气的有效收集。

4.7.4 环境风险评价结论

项目危化品用量较少，一旦发生泄漏，主要会对项目厂区环境产生一定的不利影响，如能采取有效的监控和防护措施，发生风险事故后短时间作出反应并进行控制，则本项目正常经营过程环境风险水平是可以接受的。

五、环境保护措施监督检查清单

要素	内容	排放口(编号、名称)/污染源	污染物项目	环境保护措施	执行标准
大气环境		DA001	非甲烷总烃	集气罩/密闭空间收集+活性炭吸附装置+15m高排气筒	《印刷行业挥发性有机物排放标准》(DB35/1784-2018)表1相关标准
		厂界	非甲烷总烃	/	《印刷行业挥发性有机物排放标准》(DB35/1784-2018)表3相关标准
	厂区内	监控点处1h平均浓度值	非甲烷总烃	/	《印刷行业挥发性有机物排放标准》(DB35/1784-2018)表2相关标准
		监控点处任意一次浓度值			《挥发性有机物无组织排放控制标准》(GB37822-2019)表A.1标准
地表水环境		DW001(生活污水)	pH、COD、BOD ₅ 、NH ₃ -N、SS	化粪池	《污水综合排放标准》(GB8978-1996)表4三级标准,其中NH ₃ -N、TN指标应达到《污水排入城镇下水道水质标准》(GB/T31962-2015)表1中B级标准中的规定限值
声环境		厂界北侧	L _{eq}	隔声减震降噪	《工业企业厂界环境噪声排放标准》(GB12348-2008)3类标准
		厂界西侧	L _{eq}	隔声减震降噪	《工业企业厂界环境噪声排放标准》(GB12348-2008)4类标准
电磁辐射		/	/	/	/
		/	/	/	/
		/	/	/	/
固体废物	职工生活垃圾由环卫部门及时清运处置;边角料、废转印纸收集后出售给有关物资回收部门;废原料空桶先暂存于危废间然后由生产厂家回收利用;废活性炭、破损的原料空桶收集后存于危险废物暂存间,由有资质单位进行回收处置。				
土壤及地下水污染防治措施	<p>本项目位于已建厂房,根据现场勘查,项目所在场地均采用水泥硬化。</p> <p>A、地下水保护措施应以预防为主,减少污染物进入地下水含水层的几率和途径,工程前期应做好地下水分区防渗。</p> <p>B、日常需派专门人员进行巡查,禁止跑冒滴漏的情况发生。</p>				

	C、厂区废水收集方式应为明沟套明管。
生态保护措施	项目厂房已建好，无施工期，不会对生态环境产生影响。
环境风险防范措施	<p>①在原料储存过程中，应当将不同物质分类存放。危险物质的存放应满足相关安全防护距离要求，同时，各危险物质不宜大量存放。在储存现场设置禁烟禁火警示标志，配备充足的消防器材和安全防护面具、防护服，设置火灾报警系统。危险物质存放点应注意阴凉通风，避免温度过高。原料在搬运时应注意轻拿轻放，防止用力过度造成包装破坏。</p> <p>危废仓库泄漏预防措施：项目单位对危废的储存应单独、分区存放，并有明显的界限，严禁将危废混合储存。设置事故围堰，防止外溢。</p> <p>②制定安全生产责任制度和管理制度，明确规定员工上岗前的培训要求，上岗前的安全准备措施和工作中的安全要求，同时也对危险化学品的使用、贮存、装卸等操作作出相应的规定。</p> <p>③按规范设置消防灭火系统，在室外配备消防栓，车间内配有灭火器等火灾消防器材，配备电气防护用品和防火的劳保用品，并有专人管理和维护。</p> <p>④生产车间采用防爆型的照明、通风系统和设备，电缆应使用阻燃型电缆；对于压力容器、安全附件等强检设备、防雷静电设施应按规范要求定期检验，并作记录。</p>
其他环境管理要求	<p>(1) 设置专门环保人员，保持日常环境卫生，维护各污染设施正常运行。</p> <p>(2) 应规范化排污口建设，并按照相关要求落实好项目排污登记。</p> <p>(3) 落实“三同时”制度，项目竣工后应按规范要求开展自主验收工作。</p> <p>(4) 信息公开情况</p> <p>根据《福建省环保厅关于做好建设项目环境影响评价信息公开工作的通知》（闽环评函[2016]94号文），“为进一步做好我省环境影响评价信息公开工作，更好的保障公众对项目建设环境影响的知情权、参与权和监督权，推进环评阳光审批”。泉州恒发箱包有限公司在生态环境公示网进行环境影响评价第一次网上公示，公示期限为2023年10月25日~10月31日（5个工作日，网上公示照片见附件10），项目公示期间，未收到反馈信息。</p> <p>根据《建设项目环境影响评价信息公开机制方案》（环发[2015]162号）文件要求，“建设单位在建设项目环境影响报告书（表）编制完成后，向环境保护主管部门报批前，应当向社会公开环境影响报告书（表）全本”。泉州市恒发箱包有限公司在生态环境公示网进行环境影响评价第二次网上公示，公示期限为2023年11月1日~11月7日（5个工作日，网上公示照片见附件10），项目公示期间，未接到群众来电来信投诉反馈信息。</p> <p>因此，公众基本认可本项目的建设。</p>

六、结论

本项目建设符合国家有关产业政策，符合“三线一单”控制要求，选址与洛江片区单元控制性详细规划相符。在采取本报告中提出的环保治理措施后，项目废水、废气、噪声均能达标排放，固废能妥善处理，该项目产生的污染物对环境影响较小，项目区域环境质量可达功能区要求。在采取本报表提出的各项环保措施与对策，落实环保“三同时”制度前提下，从环境保护的角度分析，该生产项目的建设是可行的。

建设项目污染物排放量汇总表

分类\项目	污染物名称	现有工程 排放量(固体废物 产生量)①	现有工程 许可排放量 ②	在建工程 排放量(固体废物 产生量)③	本项目 排放量(固体废物 产生量)④	以新带老削减量 (新建项目不填)⑤	本项目建成后 全厂排放量(固体废 物产生量)⑥	变化量 ⑦
废气	非甲烷总烃	0.159t/a			0.1471t/a	0.159t/a	0.1471t/a	-0.0119t/a
废水	COD	0.0065t/a			0.0061t/a	0.0065t/a	0.0061t/a	-0.0004t/a
	氨氮	0.0003t/a			0.0003t/a	0.0003t/a	0.0003t/a	0
一般工业 固体废物	废边角料	29.22t/a			38.96t/a	29.22t/a	38.96t/a	+9.74t/a
	废转印纸	13.5t/a			18t/a	13.5t/a	18t/a	+4.5t/a
危险废物	废活性炭	0.9372t/a			1.7414t/a	0.9372t/a	1.7414t/a	+0.8042t/a
	破损的原料空桶	/			0.005t/a	/	0.005t/a	+0.005t/a
其他废物	废原料空桶	0.01t/a			0.01t/a	0.01t/a	0.01t/a	0

注：⑥=①+③+④-⑤；⑦=⑥-①

