

泉州市洛江区 2025年国民经济和社会发展 统计公报



泉州市洛江区统计局 编

2025年泉州市洛江区国民经济 和社会发展统计公报

泉州市洛江区统计局

2026年4月1日

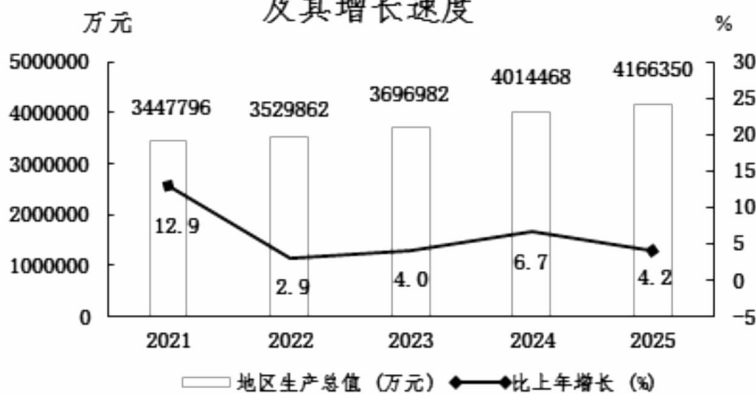
2025年是“十四五”规划的收官之年,也是洛江区乘势而上、提质增效的攻坚之年。一年来,在区委、区政府的坚强领导下,全区上下坚持以习近平新时代中国特色社会主义思想为指导,全面贯彻落实党的二十大和二十届历次全会精神,认真贯彻落实习近平总书记在福建考察时的重要讲话精神,传承弘扬、创新发展“晋江经验”,坚决落实中央、省市和区委、区政府的决策部署,坚持实干为先、承压奋进、砥砺前行,经济持续向优向新转变,社会事业稳健发展,人民生活持续改善。

一、综 合

地区生产总值(GDP):初步核算,全年地区生产总值4166350万元,增长4.2%。其中,第一产业增加值65831万元,增长8.2%;第二产业增加值2451352万元,增长5.3%;第三产业增加值1649167万元,增长2.3%。三次

产业比例为 1.6 : 58.8 : 39.6。全年人均地区生产总值 161737 元,增长 4.3%。

图1 2021—2025年地区生产总值（GDP）及其增长速度



人口:年末常住人口 25.72 万人,人口出生率 5.8‰,死亡率 7.4‰,人口自然增长率 -1.6‰,常住人口城镇化率为 66.0%,比上年末提高 0.9 个百分点。年末户籍人口 214687 人,比上年末增加 196 人,其中:男性 110651 人,女性 104036 人,户籍人口中城镇人口 76238 人。

就业:全年城镇新增就业人员 2865 人,比上年增加 47 人,有 820 名城镇失业人员实现再就业,有 88 名城镇就业困难人员实现就业。全年开展失业保险技能提升 88 人,见证补贴 517 人,就业技能培训 3736 人,项目制培训 423 人。

经营主体:全年新登记经营主体 4614 家,其中,企业

1752 家,个体工商户 2862 家。年末经营主体总数 77274 家,其中,企业 15820 家,个体工商户 61454 家。

对外经济:全年新设立外商直接投资企业 12 家,增长 20.0%,投资总额 1584 万美元,增长 132.6%;合同利用外资 1584 万美元,增长 132.6%。按验资口径,外商实际到资 419 万美元,下降 33.4%。外商投资企业当年累计开业投产 12 家。全年海关进出口总额 81.72 亿元,下降 11.1%,其中海关出口总额 77.54 亿元,下降 12.4%;进口总额 4.17 亿元,增长 22.8%。

二、农林牧渔业

全年农林牧渔业总产值 129580 万元,增长 9.2%。粮食播种面积 29789 亩,比上年增加 313 亩,增长 1.1%。其中稻谷播种面积 11903 亩,增加 60 亩;玉米播种面积 5393 亩,增加 97 亩。油料播种面积 10786 亩,增加 34 亩;蔬菜播种面积 21828 亩,增加 1362 亩;花卉播种面积 5268 亩,增加 778 亩。

全年粮食总产量 12426 吨,比上年增加 220 吨,增长 1.8%。其中,夏收粮食产量 4138 吨,增加 44 吨,增长 1.1%;秋收粮食产量 7818 吨,增加 173 吨,增长 2.3%。全年谷物产量 7014 吨,比上年增加 128 吨,增长 1.9%。其中,稻谷产量 5209 吨(早稻产量 2867 吨,双季晚稻产量

2342 吨),增加 83 吨,增长 1.6%;玉米产量 1805 吨,增加 45 吨,增长 2.6%;全年大豆产量 152 吨,增加 3 吨,增长 2.0%。

图2 2021—2025年粮食产量及其增长速度

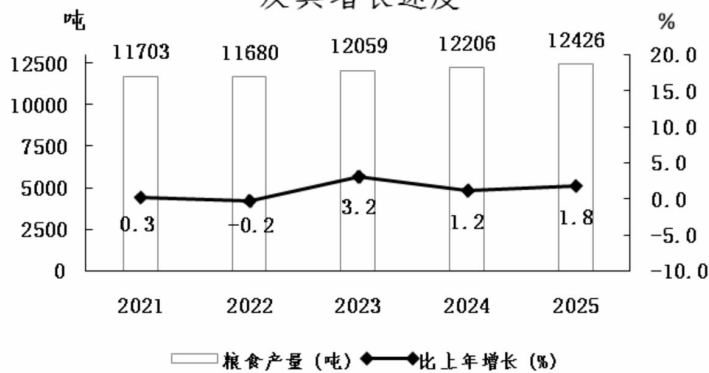


表1 2025年主要农产品产量

产品名称	产量(吨)	比上年增长(%)
粮食	12426	1.8
春收	470	0.6
夏收	4138	1.1
秋收	7818	2.3
油料	2476	1.4
其中:花生	1909	1.7
油菜籽	567	0.4
糖料	1882	0.6
其中:甘蔗	1882	0.6
茶叶	101	1.0
园林水果	5245	5.1
蔬菜	43225	6.5
食用菌	116	13.7

全年植树造林面积 698.97 亩,封山(沙)育林面积 719.48 亩。全年商品材产量 27590 立方米,下降 2.8%。

全年肉蛋奶总产量 17112 吨,增长 0.1%。其中,肉类总产量 12748 吨,下降 0.8%;禽蛋 4298 吨,增长 2.9%。年末生猪存栏 51490 头,下降 9.3%,全年生猪出栏 93884 头,增长 2.6%。年末家禽存栏 171 万只,下降 1.0%,全年家禽出栏 308 万只,下降 7.1%。

全年水产品总产量 1963 吨,增长 5.2%。其中,淡水产品产量 1018 吨,增长 6.0%;海水产品产量 945 吨,增长 4.3%。

年末全区拥有市级及市级以上农业产业化龙头企业 21 家,其中,省级 7 家,市级 14 家。有效期内无公害农产品 3 个、绿色食品 1 个,农产品地理标志产品 2 个,福建名牌农产品 1 个。

三、工业、建筑业

工业:全年规模以上工业增加值增长 5.0%。在规模以上工业中,分经济类型看,国有控股企业增加值下降 2.7%,股份制企业增长 6.6%,外商及港澳台商投资企业下降 0.7%,私营企业增长 6.4%。全年全区规模以上工业的 28 个行业大类中有 20 个行业增加值实现正增长。其中,造纸和纸制品业增长 20.5%,农副食品加工业增长 20.0%,纺织业增长 13.5%,汽车制造业增长 13.0%,专用

设备制造业增长 10.9%，文教、工美、体育和娱乐用品制造业增长 8.8%，橡胶和塑料制品业增长 7.5%，通用设备制造业增长 6.6%。

表 2 2025 年规模以上工业增加值主要分类情况

指 标	比上年增长(%)
规模以上工业增加值	5.0
其中:机械装备	-2.4
纺织鞋服	0.7
工艺制品	11.4
卫生用品	19.7
其中:国有控股企业	-2.7
股份制企业	6.6
外商及港澳台投资企业	-0.7
私营企业	6.4
其中:轻工业	4.8
重工业	5.6

图3 2021—2025年规模以上工业增加值增长速度

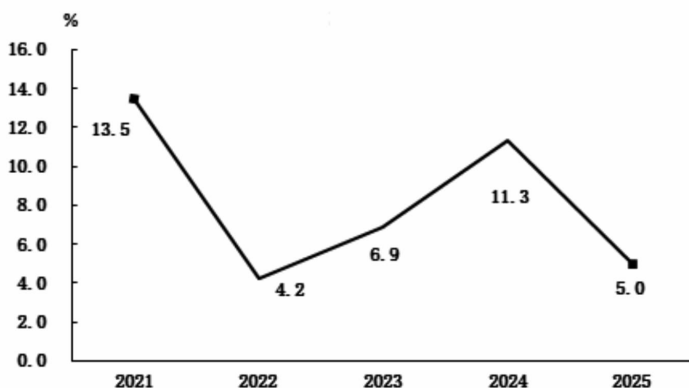
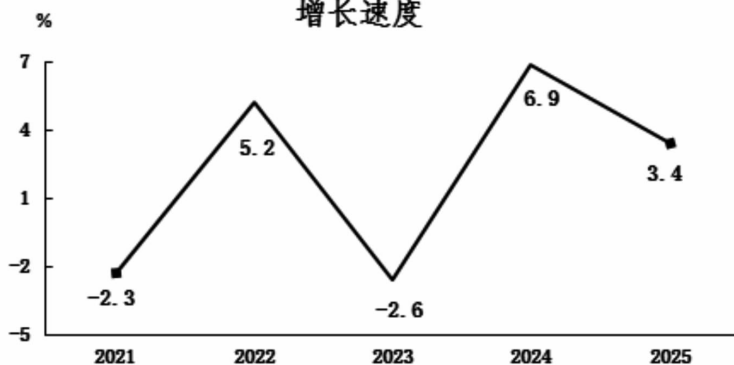


表3 2025年规模以上工业主要产品产量及其增长速度

产品名称	单位	产量	比上年增长 (%)
服装	万件	514	4.5
手提包(袋)、背包	万个	1008	39.1
鞋	万双	4853	-4.3
家具	件	102797	-0.1
纸制品	吨	116758	28.9
塑料制品	吨	18386	3.8
商品混凝土	立方米	233314	12.0
金属切削工具	万件	10209	-0.8
建筑工程用机械	台	7433	-10.1
模具	套	4674	19.7
纺织专用设备	台	4568	-3.2
电子工业专用设备	台	475	169.9
变压器	千伏安	1664930	-1.6
高压开关板	面	535	16.8
低压开关板	面	454	-49.6
家用房间空气清洁装置	台	563865	-62.2
灯具及照明装置	套(台、个)	1014875	-23.7
印制电路板	平方米	3982459	7.6

建筑业:全年全社会建筑业增加值 513312 万元,增长 3.4%。年末具有资质等级的总承包和专业承包建筑业企业有 105 家,全年建筑业总产值比上年增长 0.4%。全年建筑房屋施工面积下降 8.7%;房屋竣工面积下降 3.9%。

图4 2021—2025年全社会建筑业增加值
增长速度



四、服务业

全年批发和零售业增加值 657500 万元,增长 2.7%;
交通运输、仓储和邮政业增加值 47737 万元,下降 11.3%;
住宿和餐饮业增加值 45703 万元,增长 5.5%;金融业增加
值 82467 万元,下降 1.1%;房地产业增加值 203257 万元,
下降 4.4%;其他服务业增加值 611004 万元,增长 7.5%。
规模以上服务业企业营业收入 79315 万元,下降 5.6%。

交通:年末全区公路通车总里程 571.77 公里,其中,
二级及二级以上高等级公路里程 46.57 公里,高速公路里
程 17.33 公里,公路密度 152.55 公里/百平方公里。年末
全区共有营运汽车 1247 辆,其中,客运汽车 386 辆(含公
交车 272 辆,出租车 114 辆);货运汽车 861 辆(含普通货
车 812 辆,普通货车中牵引车 90 辆,挂车 218 辆;危险品

货车 49 辆)。全区公交运营线路长度 630 公里,全年公交客运量 1112.73 万人次。

年末全区民用汽车保有量 85032 辆(含三轮汽车和低速货车),增长 9.2%,其中私人汽车保有量 76833 辆,增长 10.4%。全区民用轿车保有量 54490 辆,增长 7.4%,其中私人轿车保有量 51215 辆,增长 8.5%。

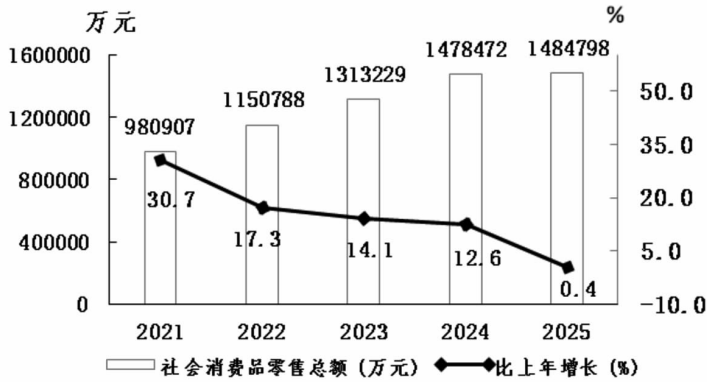
邮电:全年邮电业务总量 44478 万元,下降 3.5%。年末全区电话用户总数 35.52 万户,比上年末增加 0.41 万户,其中移动电话用户 32.52 万户,比上年末增加 0.53 万户,移动电话中 5G 电话用户 22.06 万户,比上年末增加 1.81 万户。全区互联网上网用户 40.05 万户。

五、国内贸易

全年社会消费品零售总额 1484798 万元,增长 0.4%。按构成分,限额以上单位消费品零售额 764807 万元,占全社会消费品零售总额的 51.5%,下降 2.0%,其中,网上零售额 375734 万元,增长 20.0%;限额以下单位消费品零售额 719991 万元,占全社会消费品零售总额的 48.5%。

在限额以上单位商品零售额中,服装、鞋帽、针纺织品类增长 61.9%,家用电器和音像器材类增长 28.9%,日用品类增长 23.3%。

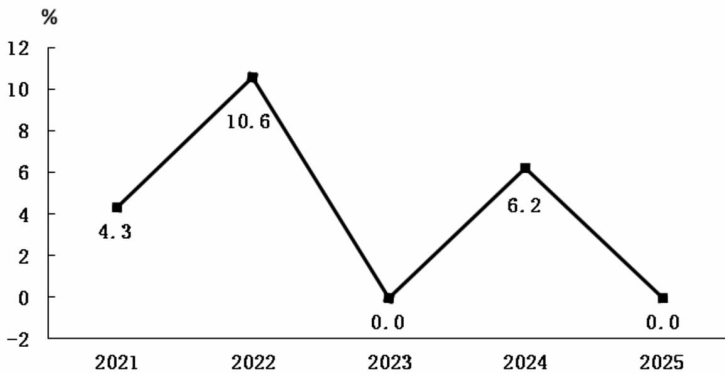
图5 2021—2025年社会消费品零售总额及其增长速度



六、固定资产投资

全年固定资产投资与去年持平。按构成分,项目投资增长 33.0%, 项目投资中基础设施投资增长 17.0%; 房地产开发投资下降 72.6%。按三次产业分,第二产业投资增

图6 2021—2025年固定资产投资增长速度



长 67.9%，其中，工业投资增长 67.9%；第三产业投资下降 30.0%。

表 4 2025 年固定资产投资增长速度

指 标	比上年增长(%)
固定资产投资	0.0
按构成分	
项目投资	33.0
房地产开发	-72.6
按产业分	
第一产业	—
第二产业	67.9
第三产业	-30.0

表 5 2025 年分行业固定资产投资增长速度

行 业	比上年增长(%)
固定资产投资	0.0
农、林、牧、渔业	—
制造业	63.8
其中：食品制造业	64.7
纺织业	489.8
纺织服装和服饰业	—
皮革、毛皮、羽毛(绒)及其制品业	-74.6
造纸及纸制品业	65.0
非金属矿制品业	1976.5
金属制品业	—
通用设备制造业	—

表5续

行 业	比上年增长(%)
专用设备制造业	145.9
计算机、通信和其他电子设备制造业	2656.2
电力、热力、燃气及水的生产和供应业	161.0
批发和零售业	12592.0
住宿和餐饮业	-93.9
信息传输、软件和信息技术服务业	330.7
房地产业	-72.6
租赁和商务服务业	64.9
水利、环境和公共设施管理业	3.8
教育	506.4
卫生和社会工作	-85.4
文化、体育和娱乐业	375.5
公共管理、社会保障和社会组织	-77.4

全年房地产开发投资额比上年下降72.6%。按工程用途分,商品住宅投资额下降72.9%,办公楼投资额增长23.1%,商业营业用房投资额下降81.9%,其他投资额下降95.2%。商品房销售额下降23.2%,商品房销售面积下降24.4%。

表6 2025年房地产开发和销售主要指标增长速度

指 标	比上年增长(%)
投资完成额	-72.6
其中:住宅	-72.9
其中:土地购置费	-98.2

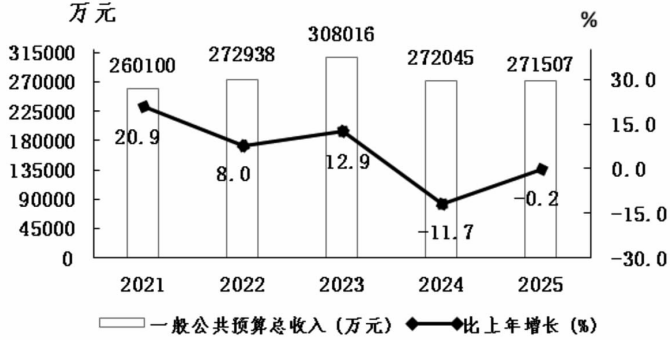
表6续

指 标	比上年增长(%)
房屋施工面积	-31.6
其中:住宅	-34.7
房屋新开工面积	-94.3
其中:住宅	-
房屋竣工面积	91.7
其中:住宅	30.0
房屋销售面积	-24.4
其中:住宅	-27.6
商品房销售额	-23.2

七、财政、金融

财政:全年一般公共预算收入 180836 万元,比上年增长 4231 万元,增长 2.4%,加上上划中央收入 90671 万元,一般公共预算总收入合计 271507 万元,比上年减收 538 万元,下降 0.2%。一般公共预算支出 235727 万元,比上年增加 12339 万元,增长 5.5%。其中,一般公共预算支出 25306 万元,增长 3.2%;教育支出 72865 万元,增长 3.3%;科学技术支出 5905 万元,增长 3.3%;文化旅游体育与传媒支出 2012 万元,下降 2.4%;社会保障和就业支出 30733 万元,增长 6.8%;卫生健康支出 24867 万元,增长 6.9%。政府性基金收入 3624 万元,增长 25.6%;政府性基金预算支出 78495 万元,增长 17.1%。

图7 2021—2025年一般公共预算总收入及其增长速度



金融:年末全区金融机构本外币各项存款余额 2866354 万元,比上年末增长 7.0%,其中,人民币各项存款余额 2758026 万元,比上年末增长 5.7%。人民币存款中住户存款余额 1959428 万元,比上年末增长 12.6%。全区金融机构本外币各项贷款余额 2663063 万元,与上年末持平,其中,人民币各项贷款余额 2663056 万元,与上年末持平。

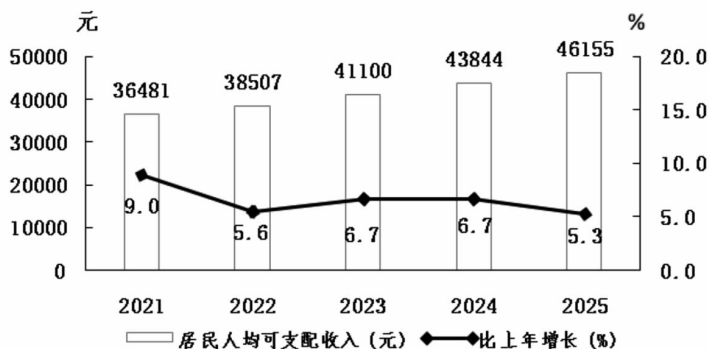
表 7 2025 年末全区金融机构本外币存贷款余额及其增长速度

指 标	年末数(万元)	比上年末增长(%)
各项存款余额	2866354	7.0
其中:人民币存款余额	2758026	5.7
其中:住户存款余额	1959428	12.6
各项贷款余额	2663063	0.0
其中:人民币贷款	2663056	0.0
其中:短期贷款	792962	-3.4
其中:工业贷款	639594	-12.6

八、居民收入消费、社会保障

居民收入消费:全年全区居民人均可支配收入 46155 元,比上年增长 5.3%;人均消费支出 29892 元,增长 6.5%。按常住地分,全区城镇居民人均可支配收入 59692 元,增长 4.8%,人均消费支出 37123 元,增长 5.3%;农村居民人均可支配收入 28691 元,增长 5.7%,人均消费支出 20563 元,增长 5.8%。

图8 2021—2025年居民人均可支配收入及其增长速度



社会保障:年末全区参加基本养老保险人数 168982 人,比上年减少 6697 人。其中,在职参加企业基本养老保险人数 74648 人,比上年减少 6531 人,企业退休人员领取基本养老保险金 3736 人,其中当年新增退休 688 人;在职参加机关事业单位基本养老保险人数 3405 人,比上年新增 47 人,机关事业单位人员领取基本养老保险金 1133 人,其中当年新增退休 62 人;参加城乡居民社会养老保险

90929 人,比上年减少 213 人,领取城乡居民社会养老保险养老金 30536 人,其中当年领取 2505 人。全部实现养老金按时足额发放。年末全区参加失业保险人数 39554 人,比上年新增 365 人,领取失业保险金 810 人;参加工伤、生育保险人数分别为 47998 人和 42092 人,领取工伤、生育保险待遇分别为 143 人、2163 人。年末全区参加职工基本医疗保险人数 49634 人,比上年增加 1607 人,其中退休人数 4242 人;参加城乡居民基本医疗保险居民人数 166237 人,缴费率 99.9%。

社会福利:年末全区共有各类提供住宿的民政服务机构 96 个,民政服务床位 1837 张。其中,儿童福利和救助保护机构 1 个,服务床位 30 张;养老服务机构 3 个,服务床位 630 张,年末在院人数 215 人;居家养老服务中心(站)92 个,服务床位 1177 张。

城镇有 228 人、农村有 2085 人纳入最低生活保障救助,确定城乡低保标准为每人每月 900 元,80 周岁及以上低保老年人每人每月发放 100 元高龄补贴,全区城乡低保对象 1466 户 2313 人,累计发放城乡低保金 1724.85 万元。确定特困人员集中供养基本生活标准每人每月 1755 元,照料护理标准是:全自理的每人每月 329 元、半自理的每人每月 823 元、全护理的每人每月 1646 元;散居供养基本生活标准每人每月 1170 元,照料护理标准是:全自理的每人每月 220 元、半自理的每人每月 549 元、全护理的每人

每月 1098 元,全区特困人员 149 户 151 人发放特困人员救助供养资金 313.62 万元。2025 年春节前对困难群众发放价格临时补贴 55.58 万元。全年累计发放临时救助金 415 人次共 151.79 万元。全年直接接收社会捐赠款 1212.72 万元。实行残疾人两项补贴制度,累计发放残疾人两项补贴 584.64 万元。

实行高龄补贴制度,全年累计发放高龄补贴 167.39 万元,其中,80-89 岁 5546 人次,每人每月 50 元,共发放 119.40 万元;90-99 岁 1033 人次,每人每月 100 元,共发放 44.16 万元;100 岁及以上 27 人次,每人每月 350 元,共发放 3.83 万元。

全年抚恤、补助退役军人和其他优抚对象 1026 人共 968.17 万元。

乡村振兴:全年累计投入各级乡村振兴专项资金 2800 万元,开展 46 个乡村振兴项目建设,其中,创建 1 个市级乡村振兴整镇推进“五好”乡镇;1 个市级“一县一溪一特色”田园风光建设项目;1 个乡镇、4 个村获评省级乡村振兴示范镇村;4 个村获评省级乡村振兴示范村创建对象;巩固拓展脱贫攻坚成果同乡村振兴有效衔接,全年实施帮扶项目 62 个,投入各级衔接资金 1128 万元,其中,省级、市级衔接资金 628 万元,区级衔接资金 500 万元。

九、科学技术、教育

科学技术:年末拥有省级、市级众创空间分别为 2 家、

1 家;国家级高新技术企业 107 家;国家级科技型中小企业 38 家;省级、市级企业工程技术研究中心分别为 5 家、17 家;省级、市级企业工程技术研究中心分别为 5 家、17 家;省级、市级新型研发机构分别为 1 家、7 家。全区拥有国家级、省级知识产权优势企业分别为 6 家、13 家,国家级知识产权示范企业 1 家。

全年共实施国家、省、市各级各类科技计划项目 8 项,其中省级 4 项、市级 4 项。全年共签订各类技术合同 33 项,合同成交总金额 7801.33 万元。全年获得市高价值专利大赛奖 2 项,新增专利授权数 1017 件(其中发明 187 件、实用新型 534 件、外观设计 296 件);年末每万人口发明专利拥有量达 35.47 件。

表 8 2025 年专利授权和有效专利情况

指 标	专利数(件)	增长(%)
新增专利授权	1017	-20.9
其中:发明专利授权	187	-13.8
实用新型专利授权	534	-32.9
外观设计专利授权	296	8.8
年末有效专利	7406	-1.1
其中:年末有效发明专利	915	21.4
年末有效实用新型专利	4985	-2.4
年末有效外观设计专利	1506	7.6

年末共有检验检测机构 20 个。全年强制检定计量器具 1835 台(件)。全年全区抽查工业产品生产企业 130 批

次产品,合格 128 批次,抽样合格率 98.5%。

全年新增完成国家标准制修订 2 项。

年末全区商标有效注册量 28565 件。

年末全区共有国家市场监督管理总局认定全国驰名商标 6 件,国家地理标志证明商标 2 个。

年末共有各类专业技术人员 1203 人,其中,高级职称 66 人,中级职称 225 人,初级职称 912 人。共设立 1 个企事业博士后科研工作站,累计引进博士后研究人员 1 人次,年末在站博士后 1 人。

教育:年末全区共有普通中学 10 所,其中公办中学 7 所,所有公办完中实现省级达标,其中,泉州第十一中学、奕聪中学通过福建省一级达标高中校验收,马甲中学通过福建省二级达标高中校市级验收;小学 32 所;幼儿园 38 所;中职学校 2 所;教师进修学校 1 所。全区幼儿园至高中各类学校在校生 52276 人,专任教师 3376 人。小学适龄儿童入学率 100%,初中适龄人口入学率 100%。全区特殊教育学校 1 所,在校生 62 人。在洛就读随迁子女义务教育阶段在校生 7457 人。辖区内共有 2 所大专以上院校,其中本科高校 1 所、高职高专 1 所,普通高校本专科在校生 18982 人,招生 6735 人,毕业生 6480 人;教职工人数 1542 人,其中,专任教师 983 人。

十、文化旅游、卫生健康、体育

文化:年末全区拥有各级文物保护单位 30 处,其中,全国重点文物保护单位 1 处,省级文物保护单位 4 处,市级文物保护单位 25 处。入选各级非物质文化遗产项目名录 36 项,其中,国家级 1 项,省级 6 项,市级 12 项,区级 17 项。

年末辖区内共有艺术表演团体 3 个、文化馆 1 个、乡镇(街道)文化站 6 个、公共图书馆 1 个;图书馆藏书总量 39.92 万册,电子图书(含电子期刊)12.15 万册。全年文化系统专业艺术表演团体艺术演出 98 场,观众 85200 人次。全区广播节目 6 套,广播综合人口覆盖率 100%;有线电视覆盖用户 12.14 万户,实际用户 3.51 万户,有线电视广播电视传输干线总长 1603.90 公里。

旅游:全年共接待国内外游客 406.11 万人次,增长 11.3%。全年游客旅游总花费 36.67 亿元,增长 10.3%。举办“薪火传声·菁英淬炼”讲解员人才培养系列活动、“锦绣山河·美好旅程—5.19 中国旅游日”泉州主题文旅系列活动、“凤回大明”虹山花朝季暨首届乡村文旅亲子徒步活动、“泉乡有戏·艺起来”泉州市文化赋能乡村全面振兴启动仪式、“寻味洛水仙山宴”2025 泉州美食研学营活动、桥南古街“海丝文化街区”开街仪式、“露营经济”高质

量发展暨招商推介活动、“渔见洛江·沐光向海”2025洛江区开渔文旅消费季活动。

医疗资源:年末全区共有各级各类医疗卫生机构(不含社区卫生服务站、村卫生室、门诊部、诊所、医务室)15个。其中,医院6个,在医院中公立医院1个,民营医院5个;乡镇卫生院4个;社区卫生服务中心2个;预防保健机构(含妇幼所、院)1个;专业公共卫生机构1个(含疾控中心),其他医疗辅助性机构1个。基层医疗卫生机构157个。其中,门诊部17个,社区卫生服务站4个,乡村卫生所95个,个体诊所37个,医务室4个。年末共有卫生技术人员1163人,其中执业(助理)医师502人,注册护士468人。年末全区医疗卫生机构拥有编制病床669张,开放床位840张。全年总诊疗796634人次,出院13337人次。全区农村100%有医疗点,全区村(社区)卫生室拥有执业(助理)医师61人、注册护士22人、乡村医生和卫生员60人,实现村级医疗卫生服务全覆盖。

疾病预防控制和妇幼保健:全年共报告法定甲、乙类传染病病例474例(按发病日期统计),其中,艾滋病8例、乙肝83例、肺结核93例、梅毒102例,报告发病率183.81/10万,无死亡病例;传染病疫情网络直报县级以上医疗卫生机构覆盖率为100%,乡镇卫生院(社区卫生服务中心)覆盖率为100%。儿童预防接种国家免疫规划疫苗接种率

98.5% ;乙肝疫苗接种率 99.9%。

全年孕产妇系统管理率 94.1% ,高危孕产妇管理率 100% ,孕产妇死亡率 0/10 万,婴儿死亡率 1.1‰;7 岁以下儿童健康管理率 96.7% ,托幼机构管理率 100% ,新生儿入园体检 2338 人、口腔保健 8561 人次、眼保健 8467 人次;实行免费婚前医学检查与孕前优生健康检查“双检合一”“一站式”服务 1097 人次。

体育:全年提升改造 1 个灯光篮球场,新建 1 座智慧体育公园、3 座多功能运动场、1 座村级老人体育中心。现有 13 座游泳健身场地、1 座智慧体育公园、30 座多功能运动场、3 座村级老人体育中心、34 个灯光篮球场、30 个塑胶篮球场、9 个笼式足球场。

2025 年组队参加国家、省、市比赛,角逐 43 个项目,取得金牌 23 枚、银牌 28 枚、铜牌 36 枚。参加第十九届全国武术之乡武术套路比赛、“我要上全运”中华人民共和国第十五届运动会群众比赛(轮滑项目)福建省选拔赛、第二届“王文教杯”羽毛球公开赛选拔赛、2025 年泉州市和美乡村篮球大赛、泉州市首届和美乡村广场舞大赛、泉州市第十二届老年人体育健身大会、2025 年泉州市国家体育锻炼标准达标测试赛、泉州市第二十二届“华丰杯”太极拳锦标赛、泉州市第二十六届“国福杯”太极拳健身赛、2025 年泉州市少年儿童锦标赛。

成功举办 2025 中国·泉州洛江汽车场地越野全国精英挑战赛、洛江区“刺桐棋院杯”小学生幼儿园围棋比赛、“天娇杯”洛江区第五届青少年武术(套路、散打)锦标赛、洛江区全民健身“渔享杯”篮球赛、洛江区第四届跆拳道比赛、洛江区首届八段锦比赛、洛江区“禁毒杯”篮球赛、洛江区首届“青 BA”职工篮球赛。

十一、资源、环境、应急管理

资源:全年全区完成森林经营面积 1418.45 亩,其中,植树造林(松林改造提升)面积 698.97 亩,封山育林 719.48 亩。全年中心市区建成区新增园林绿地 10.37 公顷,总绿地面积 827.52 公顷,绿化覆盖面积 838.39 公顷,绿化覆盖率 40.4%,人均公园绿地面积为 14.95 平方米。

辖区内的洛阳江红树林滩涂湿地是泉州湾河口湿地省级自然保护区的重要组成部分,保护区内有成片的原生红树林。全区拥有省级森林公园 1 个,森林公园总面积 1189 公顷,占国土面积的 3.2%。年末全区森林面积 2.04 万公顷,森林覆盖率为 54.5%,林木总蓄积量 155.94 万立方米,森林蓄积量 152.85 万立方米。

全年全区范围内未发生森林火灾。

环境:全年完成碧水碧海工程精准治理项目 7 个,累计总投资 4265.13 万元;审批环境影响评价报告表 50 份;

办理排污许可证 129 份,其中,变更排污许可证 15 份,延续 3 份,重新申请 100 份,首次申请 11 份;辖区环境质量总体保持良好,城市环境空气质量保持优良水平,空气质量优良以上天数为 351 天,占全年总监测天数的 96.2%。区域环境噪声总体水平等级达到二级。辖区内水环境质量总体符合水质类别要求,省控主要流域考核断面、小流域断面达标率 100%。全区生活垃圾无害化处理率 100%。

洛江区本级和 4 个乡镇先后建成国家生态区、镇并获命名;2022 年洛江区获评国家生态文明建设示范区。全区已建成 4 个市级以上生态乡镇,56 个市级以上生态村。

应急管理:全区共发生生产安全事故 0 起,与去年持平,亿元生产总值生产安全事故死亡人数 0 人,与去年持平。

注释:

[1]本公报中数据均为初步统计数。部分数据因四舍五入的原因,存在着总计与分项合计数不等的情况。

[2]地区生产总值、三次产业及相关行业增加值、人均地区生产总值、农林牧渔业总产值绝对数按现价计算,增长速度按不变价格计算。

资料来源:本公报中广播电视数据来自区委宣传部;教育数据来自区教育局、仰恩大学、医高专;科技数据来自区科技局;社会福利数据来自区民政局;财政收支数据来自区财政局;社会保障、就业数据来自区人社局;森林经营面积、林业资源数据来自区自然资

源局;公路、公交数据、营运车辆数据来自区住建局;民用汽车数据来自区交警大队;乡村振兴、农业龙头企业、无公害农产品、绿色食品、水产品数据来自区农水局;对外经济数据来自区商务局;旅游、文化、体育数据来自区文体旅游局;卫生健康数据来自区卫健局;抚恤、补助退役军人数据来自区退役军人局;应急管理数据来自区应急局;经营主体、驰名商标、地理标志、知识产权、专利数据来自区市场监管局;园林绿化数据来自区城管局;户籍人口数据来自区公安分局;环境监测数据来自区生态环境局;生育保险、医疗保险数据来自区医保分局;邮电数据来自洛江邮政分公司、电信洛江分公司、移动洛江区营销中心、联通洛江分公司;其他数据均来自区统计局。